



Prefeitura de  
**CAUCAIA**

**CERTIDÃO DE DIVULGAÇÃO POR MEIO ELETRÔNICO**

Período: **6.º BIMESTRE de 2017 (janeiro/Dezembro)**

Relatório: **Relatório Resumido de Execução Orçamentária - RREO**

Data da Publicação: **30 de Janeiro de 2017**

**<http://www.sefin.caucaia.ce.gov.br/index.php?page=informativo/informativoRelatorioLrf>**

Certifico que o Relatório Resumido de Execução Orçamentária – RREO do sexto bimestre de 2017 (janeiro/dezembro), elaborado em conformidade com a LC 101/2000 e com a portaria da Secretaria do Tesouro Nacional, se encontra disponibilizado para consulta do público por intermédio de mídia através do endereço eletrônico de acesso: **[http://www.sefincaucaia.com.br/downloads/pdf/rreo\\_6\\_bim\\_2017.pdf](http://www.sefincaucaia.com.br/downloads/pdf/rreo_6_bim_2017.pdf)** sítio oficial da Secretaria de Finanças do município de Caucaia, atendendo desta forma ao que se encontra determinado pelo Art. 48 da LC. 101 de 04 de maio de 2000, pelo que firmamos a presente certificação informando que referida publicação permanecerá disponível no já identificado sítio em formato **pdf**, até o encerramento do exercício de 2018.

Prefeitura Municipal de Caucaia, em 30 de Janeiro de 2018

**Naumi Gomes de Amorim**  
**Prefeito Municipal**



Prefeitura de  
**CAUCAIA**

**CERTIDÃO DE DIVULGAÇÃO**

Período: **6.º BIMESTRE de 2017 (janeiro/Dezembro)**

Relatório: **Relatório Resumido de Execução Orçamentária - RREO**

Data da Publicação: **30 de Janeiro de 2018**

Certifico que o **Relatório Resumido de Execução Orçamentária – RREO do sexto bimestre de 2017 (janeiro/dezembro)**, elaborado em conformidade com a LC 101/2000 e com as portaria da Secretaria do Tesouro Nacional, foi afixado no flanelógrafo desta prefeitura, onde permanecerá afixado até 30 de Março de 2018, conforme estabelece a legislação vigente, art. 28, inciso X da Constituição Estadual e Acórdão do STJ – AC , Unân. Da 1ª T PUL. N.º DJ de 25/04/1994, Pag 9208 – Rec. Esp. 41.867-4, Relator Ministro Demócrito Reinaldo – Advs. Resato Donadio Munhoz e Pedro Orestes Serondo.

Prefeitura Municipal de Caucaia, em 30 de janeiro de 2018.

**Naumi Gomes de Amorim**  
**Prefeito Municipal**

## GOVERNO MUNICIPAL DE CAUCAIA

## Relatório Resumido de Execução Orçamentária

## Balço Orçamentário

## Orçamento Fiscal e da Seguridade Social

Período: Janeiro a Dezembro de 2017/Bimestre: Novembro e Dezembro

RREO - Anexo 1 (LRF Art. 52 inciso I alíneas "a" e "b" do inciso II e §1º)

Em reais

Receitas Orçamentárias	Previsão Inicial	Previsão Atualizada (a)	Receitas Realizadas				Saldo (a-c)
			No Bimestre (b)	% (b/a)	Até Bimestre (c)	% (c/a)	
Receitas Orçamentárias							
Receitas (Exceto Intra-Orçamentárias) (I)	580.776.903,57	580.776.903,57	113.879.763,18	19,61	578.304.944,06	99,57	2.471.959,51
Receitas Correntes	564.708.892,41	564.708.892,41	113.618.141,26	20,12	577.839.303,39	102,33	-13.130.410,98
Receita Tributária	64.726.150,97	64.726.150,97	19.871.776,41	30,70	73.370.981,38	113,36	-8.644.830,41
Impostos	62.397.982,85	62.397.982,85	19.477.632,61	31,22	71.075.785,12	113,91	-8.677.802,27
Taxas	2.328.168,12	2.328.168,12	394.143,80	16,93	2.295.196,26	98,58	32.971,86
Receitas de Contribuições	39.730.936,51	39.730.936,51	8.975.673,22	22,59	46.160.484,27	116,18	-6.429.547,76
Contribuições Sociais	18.028.936,51	18.028.936,51	4.328.772,73	24,01	20.888.432,63	115,86	-2.859.496,12
Contribuição para o Custeio do Serviço de	21.702.000,00	21.702.000,00	4.646.900,49	21,41	25.272.051,64	116,45	-3.570.051,64
Receita Patrimonial	22.175.499,17	22.175.499,17	2.761.984,92	12,46	16.983.093,98	76,58	5.192.405,19
Receitas de Valores Mobiliários	22.175.499,17	22.175.499,17	2.728.344,84	12,30	16.622.571,31	74,96	5.552.927,86
Receita de Concessões e Permissões	0,00	0,00	33.640,08	0,00	360.522,67	0,00	-360.522,67
Receita de Serviços	813.390,62	813.390,62	0,00	0,00	0,00	0,00	813.390,62
Transferências Correntes	419.410.978,82	419.410.978,82	80.157.014,70	19,11	432.470.455,81	103,11	-13.059.476,99
Transferências Intergovernamentais	411.527.488,60	411.527.488,60	78.427.014,70	19,06	424.077.157,57	103,05	-12.549.668,97
Transferências de Instituições Privadas	89.000,00	89.000,00	0,00	0,00	0,00	0,00	89.000,00
Transferências de Convênios	7.794.490,22	7.794.490,22	1.730.000,00	22,20	8.393.298,24	107,68	-598.808,02
Outras Receitas Correntes	17.851.936,32	17.851.936,32	1.851.692,01	10,37	8.854.287,95	49,60	8.997.648,37
Multas e Juros de Mora	9.153.329,21	9.153.329,21	761.354,45	8,32	2.445.709,97	26,72	6.707.619,24
Indenizações e Restituições	3.210.368,43	3.210.368,43	322.872,58	10,06	1.484.058,93	46,23	1.726.309,50
Receita da Dívida Ativa	5.228.947,11	5.228.947,11	765.509,79	14,64	4.920.545,66	94,10	308.401,45
Receitas Diversas	259.291,57	259.291,57	1.955,19	0,75	3.973,39	1,53	255.318,18
Receitas de Capital	16.068.011,16	16.068.011,16	261.621,92	1,63	465.640,67	2,90	15.602.370,49
Operações de Crédito	12.842.098,08	12.842.098,08	0,00	0,00	0,00	0,00	12.842.098,08
Operações de Crédito Internas	12.842.098,08	12.842.098,08	0,00	0,00	0,00	0,00	12.842.098,08
Alienação de Bens	400.000,00	400.000,00	0,00	0,00	0,00	0,00	400.000,00
Alienação de Bens Móveis	400.000,00	400.000,00	0,00	0,00	0,00	0,00	400.000,00
Transferências de Capital	2.825.913,08	2.825.913,08	261.621,92	9,26	465.640,67	16,48	2.360.272,41
Transferências Intergovernamentais	0,00	0,00	93.621,92	0,00	93.621,92	0,00	-93.621,92
Transferências de Convênios	2.825.913,08	2.825.913,08	168.000,00	5,95	372.018,75	13,16	2.453.894,33
Receitas (Intra-Orçamentárias) (II)	0,00	0,00	4.030.793,71	0,00	15.129.180,71	0,00	-15.129.180,71
SubTotal das Receitas (III) = (I + II)	580.776.903,57	580.776.903,57	117.910.556,89	20,30	586.117.171,19	102,18	-12.657.221,20
Operações de Crédito/Refinanciamento (IV)							
SubTotal com Refinanciamento (V) = (III + IV)	580.776.903,57	580.776.903,57	117.910.556,89	20,30	586.117.171,19	102,18	5.340.267,62
Déficit (VI)					0,00		
Total (VII) = (V + VI)	580.776.903,57	580.776.903,57	117.910.556,89		586.117.171,19		

## GOVERNO MUNICIPAL DE CAUCAIA

## Relatório Resumido de Execução Orçamentária

## Balanço Orçamentário

## Orçamento Fiscal e da Seguridade Social

Período: Janeiro a Dezembro de 2017/Bimestre: Novembro e Dezembro

RREO - Anexo 1 (LRF Art. 52, inciso I, alíneas "a" e "b" do inciso II e §1º)

Em reais

Despesas Orçamentárias	Dotação Inicial (d)	Dotação Atualizada (e)	Despesas Empenhadas		Saldo (g) = (e-f)	Despesas Liquidadas		Saldo (i) = (e-h)	Despesas Pagas Até o Bimestre (j)	Inscritas em Restos a Pagar Não Proc. (k)
			No Bimestre	Até o Bimestre (f)		No Bimestre	Até o Bimestre (h)			
Despesas Orçamentárias										
Despesas (Exceto Intra-Orçamentárias) (VIII)	580.776.903,57	557.469.219,52	57.437.510,64	544.429.231,06	13.039.988,46	124.235.384,23	538.613.558,15	18.855.661,37	509.633.145,68	5.815.672,91
DESPESAS CORRENTES	472.818.265,08	515.352.044,54	52.782.047,32	505.932.971,31	9.419.073,23	117.590.738,77	502.545.500,17	12.806.544,37	477.029.772,21	3.387.471,14
PESSOAL E ENCARGOS SOCIAIS	254.079.160,43	316.377.579,20	39.863.407,03	314.364.803,03	2.012.776,17	62.420.966,48	314.364.803,03	2.012.776,17	312.576.385,19	0,00
JUROS E ENCARGOS DA DÍVIDA	616.002,76	2.434,74	0,00	0,00	2.434,74	0,00	0,00	2.434,74	0,00	0,00
OUTRAS DESPESAS CORRENTES	218.123.101,89	198.972.030,60	12.918.640,29	191.568.168,28	7.403.862,32	55.169.772,29	188.180.697,14	10.791.333,46	164.453.387,02	3.387.471,14
DESPESAS DE CAPITAL	106.537.154,46	40.695.690,95	4.655.463,32	38.496.259,75	2.199.431,20	6.644.645,46	36.068.057,98	4.627.632,97	32.603.373,47	2.428.201,77
INVESTIMENTOS	97.992.283,68	32.933.913,49	4.803.525,69	30.916.824,12	2.017.089,37	6.118.196,87	28.488.622,35	4.445.291,14	25.023.937,84	2.428.201,77
INVERSÕES FINANCEIRAS	2.921.140,05	1.357,81	0,00	0,00	1.357,81	0,00	0,00	1.357,81	0,00	0,00
AMORTIZAÇÃO DA DÍVIDA	5.623.730,73	7.760.419,65	-148.062,37	7.579.435,63	180.984,02	526.448,59	7.579.435,63	180.984,02	7.579.435,63	0,00
Despesas (Intra-Orçamentárias) (IX)	0,00	23.307.684,05	3.790.898,26	23.001.953,98	305.730,07	5.286.472,33	23.001.953,98	305.730,07	20.711.477,51	0,00
SubTotal das Despesas (X) = (VIII + IX)	580.776.903,57	580.776.903,57	61.228.408,90	567.431.185,04	13.345.718,53	129.521.856,56	561.615.512,13	19.161.391,44	530.344.623,19	5.815.672,91
Amortização da Div./Refinanciamento (XI)										
SubTotal com Refinanciamento (XII) = (X + XI)	580.776.903,57	580.776.903,57	61.228.408,90	567.431.185,04	13.345.718,53	129.521.856,56	561.615.512,13	19.161.391,44	530.344.623,19	5.815.672,91
Superávit (XIII)							31.818.612,64			
Total (XIV) = (XII + XIII)	580.776.903,57	580.776.903,57	61.228.408,90	567.431.185,04		129.521.856,56	593.434.124,77		530.344.623,19	5.815.672,91

Receitas Intra-Orçamentárias	Previsão Inicial	Previsão Atualizada (a)	Receitas Realizadas				Saldo (a-c)
			No Bimestre (b)	% (b/a)	Até Bimestre (c)	% (c/a)	
Receitas Orçamentárias							
Receitas (Intra-Orçamentárias) (II)	0,00	0,00	4.030.793,71	0,00	15.129.180,71	0,00	-15.129.180,71
Receitas Correntes intra-orçamentária	0,00	0,00	4.030.793,71	0,00	15.129.180,71	0,00	-15.129.180,71
Receitas de Contribuições intra-orçamentária	0,00	0,00	4.030.793,71	0,00	15.129.180,71	0,00	-15.129.180,71
Contribuições Sociais intra-orçamentária	0,00	0,00	4.030.793,71	0,00	15.129.180,71	0,00	-15.129.180,71

Despesas Intra-Orçamentárias	Dotação Inicial (d)	Dotação Atualizada (e)	Despesas Empenhadas		Saldo (g) = (e-f)	Despesas Liquidadas		Saldo (i) = (e-h)	Despesas Pagas Até o Bimestre (j)	Inscritas em Restos a Pagar Não Proc. (k)
			No Bimestre	Até o Bimestre (f)		No Bimestre	Até o Bimestre (h)			
Despesas Orçamentárias										
Despesas (Intra-Orçamentárias) (IX)	0,00	23.307.684,05	3.790.898,26	23.001.953,98	305.730,07	5.286.472,33	23.001.953,98	305.730,07	20.711.477,51	0,00
DESPESAS CORRENTES	0,00	23.307.684,05	3.790.898,26	23.001.953,98	305.730,07	5.286.472,33	23.001.953,98	305.730,07	20.711.477,51	0,00
PESSOAL E ENCARGOS SOCIAIS	0,00	23.307.684,05	3.790.898,26	23.001.953,98	305.730,07	5.286.472,33	23.001.953,98	305.730,07	20.711.477,51	0,00

GOVERNO MUNICIPAL DE CAUCAIA

Relatório Resumido de Execução Orçamentária

**Balanco Orçamentário**

Orçamento Fiscal e da Seguridade Social

Período: Janeiro a Dezembro de 2017/Bimestre: Novembro e Dezembro

RREO - Anexo 1 (LRF - Art. 52, inciso I, alíneas "a", e "b" do inciso II e §1º)


Em reais



\_\_\_\_\_  
NAUMI GOMES DE AMORIM  
PREFEITO MUNICIPAL



\_\_\_\_\_  
ACONTABIL CONTABILIDADE E SERVIÇOS S/S EPP  
Contador - CRC



\_\_\_\_\_  
GELMA MARIA LETTÃO BARROS  
CONTROLADORA



\_\_\_\_\_  
MARCUSMOTA DE PAULA CAVALCANTE  
SEC. DE FINANÇAS PLANEJAMENTO E ORÇAMENTO

GOVERNO MUNICIPAL DE CAUCAIA

Relatório Resumido de Execução Orçamentária

**Demonstrativo da Execução das Despesas por Função/Subfunção**

Orçamento Fiscal e da Seguridade Social

Período: Janeiro a Dezembro de 2017/Bimestre: Novembro e Dezembro

RREO - Anexo 2 (LRF Art. 52, Inciso II, alínea "c")

Função/Subfunção	Dotação Inicial	Dotação Atualizada (a)	Despesas Empenhadas			Saldo(c) = (a-b)	Despesas Liquidadas			Insc. Restos a Pagar Não Processados (f)
			No Bimestre	Até o Bimestre (b)	% (b / total b)		No Bimestre	Até o Bimestre (d)	% (d / total d)	
Despesas (Exceto Intra-Orçamentárias) (1)	580.776.903,57	557.469.219,52	57.437.510,64	544.429.231,06	95,95	13.039.988,46	124.235.384,23	538.613.558,15	18.855.661,37	5.815.672,91
Legislativa	12.834.920,00	13.558.521,05	1.118.430,46	13.554.131,32	2,39	4.389,73	1.951.756,70	13.553.786,43	4.734,62	344,89
Ação Legislativa	12.734.244,88	13.558.520,93	1.118.430,46	13.554.131,32	2,39	4.389,61	1.951.756,70	13.553.786,43	4.734,50	344,89
Administração Geral	100.675,12	0,12	0,00	0,00	0,00	0,12	0,00	0,00	0,12	0,00
Administração	87.102.303,82	66.095.814,21	4.608.082,92	64.396.873,20	11,35	1.698.941,01	14.757.467,26	63.991.189,48	2.104.624,73	405.683,72
Administração Geral	82.656.864,23	64.844.079,29	4.272.105,33	63.149.800,85	11,13	1.694.278,44	14.212.239,93	62.744.117,13	2.099.962,16	405.683,72
Controle Interno	147.570,64	0,00	0,00	0,00	0,00	0,00	0,00	0,00	0,00	0,00
Tecnologia da Informação	1.008.514,88	3.080,19	0,00	0,00	0,00	3.080,19	0,00	0,00	0,00	0,00
Formação de Recursos Humanos	319.537,98	803,70	138,05	138,05	0,00	665,65	138,05	138,05	0,00	0,00
Administração de Receitas	858.105,96	42.459,50	9.513,10	42.459,50	0,01	0,00	9.513,10	42.459,50	0,00	0,00
Comunicação Social	2.033.159,39	1.200.391,53	326.326,44	1.199.474,80	0,21	916,73	535.576,18	1.199.474,80	916,73	0,00
Turismo	78.550,74	5.000,00	0,00	5.000,00	0,00	0,00	0,00	5.000,00	0,00	0,00
Segurança Pública	251.687,80	1.687,80	0,00	0,00	0,00	1.687,80	0,00	0,00	1.687,80	0,00
Policamento	151.012,68	1.012,68	0,00	0,00	0,00	1.012,68	0,00	0,00	1.012,68	0,00
Defesa Civil	100.675,12	675,12	0,00	0,00	0,00	675,12	0,00	0,00	675,12	0,00
Assistência Social	13.294.832,31	13.535.811,11	555.556,58	12.774.739,02	2,25	761.072,09	3.046.969,25	12.701.890,67	833.920,44	72.848,35
Administração Geral	4.415.746,39	7.469.594,92	-59.468,55	7.441.700,10	1,31	27.894,82	1.399.368,09	7.413.300,10	56.294,82	28.400,00
Assistência à Criança e ao Adolescente	1.278.714,93	1.621.216,86	152.843,95	1.118.759,48	0,20	502.457,38	387.418,79	1.115.057,48	506.159,38	3.702,00
Assistência Comunitária	6.954.271,54	4.375.584,66	461.580,00	4.150.691,26	0,73	224.893,40	1.259.581,19	4.109.944,91	265.639,75	40.746,35
Alimentação e Nutrição	646.099,45	69.414,67	601,18	63.588,18	0,01	5.826,49	601,18	63.588,18	5.826,49	0,00
Previdência Social	30.604.677,00	34.609.677,00	6.219.977,72	34.513.507,54	6,08	96.169,46	7.119.299,32	34.494.545,54	115.131,46	18.962,00
Administração Geral	3.876.573,08	2.349.473,08	78.340,15	2.281.665,03	0,40	67.808,05	348.319,82	2.262.703,03	86.770,05	18.962,00
Previdência do Regime Estatutário	26.728.103,92	32.260.203,92	6.141.637,57	32.231.842,51	5,68	28.361,41	6.770.979,50	32.231.842,51	28.361,41	0,00
Saúde	103.326.407,03	142.216.318,16	5.144.392,45	140.330.295,40	24,73	1.886.022,76	36.631.836,10	137.235.263,94	4.981.054,22	3.095.031,46
Administração Geral	5.903.019,36	11.591.296,90	422.203,16	11.471.545,05	2,02	119.751,85	3.213.803,68	11.432.441,68	158.855,22	39.103,37
Comunicação Social	77.242,98	242,98	0,00	0,00	0,00	242,98	0,00	0,00	242,98	0,00
Assistência Comunitária	114.730,26	730,26	0,00	0,00	0,00	730,26	0,00	0,00	730,26	0,00
Atenção Básica	33.543.425,44	52.254.404,33	2.280.201,50	51.722.484,02	9,12	531.920,31	14.261.235,42	50.709.092,11	1.545.312,22	1.013.391,91
Assistência Hospitalar e Ambulatorial	57.833.697,72	71.136.955,21	2.032.590,28	69.978.092,91	12,33	1.158.862,30	17.893.169,49	67.935.556,73	2.042.536,18	2.042.536,18
Suporte Profilático e Terapêutico	1.362.919,27	1.463.990,43	243.398,89	1.461.528,69	0,26	2.461,74	243.703,95	1.461.528,69	2.461,74	0,00
Vigilância Sanitária	537.101,82	413.276,82	-71.325,46	392.315,81	0,07	20.961,01	83.635,42	392.315,81	20.961,01	0,00
Vigilância Epidemiológica	3.931.798,07	5.354.849,12	237.324,08	5.304.328,92	0,93	50.520,20	936.288,14	5.304.328,92	50.520,20	0,00
Alimentação e Nutrição	22.472,11	572,11	0,00	0,00	0,00	572,11	0,00	0,00	572,11	0,00
Trabalho	1.046.104,42	34.166,86	2.082,18	18.603,18	0,00	15.563,68	11.074,64	18.603,18	15.563,68	0,00
Comunicação Social	18.106,79	6.600,93	3.124,64	5.695,64	0,00	905,29	3.124,64	5.695,64	905,29	0,00
Empregabilidade	549.974,05	5.415,93	0,00	0,00	0,00	5.415,93	0,00	0,00	5.415,93	0,00

GOVERNO MUNICIPAL DE CAUCAIA  
Relatório Resumido de Execução Orçamentária  
**Demonstrativo da Execução das Despesas por Função/Subfunção**  
Orçamento Fiscal e da Seguridade Social  
Período: Janeiro a Dezembro de 2017/Bimestre: Novembro e Dezembro

Função/Subfunção	Dotação Inicial	Dotação Atualizada (a)	Despesas Empenhadas		% (b / total b)	Saldo(c) = (a-b)	Despesas Liquidadas		% (d / total d)	Saldo(e) = (a-d)	Insc. Restos a Pagar Não Processados (f)
			No Bimestre	Até o Bimestre (b)			No Bimestre	Até o Bimestre (d)			
Fomento ao Trabalho	478.023,58	22.150,00	-1.042,46	12.907,54	0,00	9.242,46	7.950,00	12.907,54	0,00	9.242,46	0,00
Educação	223.219.599,41	221.101.554,11	38.335.388,56	218.346.113,70	38,48	2.755.440,41	51.465.560,74	216.825.715,37	38,61	4.275.838,74	1.520.398,33
Administração Geral	7.251.663,97	22.321.451,49	7.021.831,12	22.198.092,98	3,91	123.358,51	9.078.909,60	22.121.892,98	3,94	199.558,51	76.200,00
Formação de Recursos Humanos	13.562,91	0,00	0,00	0,00	0,00	0,00	0,00	0,00	0,00	0,00	0,00
Atenção Básica	163.142,36	0,00	0,00	0,00	0,00	0,00	0,00	0,00	0,00	0,00	0,00
Alimentação e Nutrição	8.765.495,21	8.700.240,12	2.702.972,95	8.524.791,50	1,50	175.448,62	3.471.667,36	8.524.791,50	1,52	175.448,62	0,00
E ensino Fundamental	12.342.165,60	10.166.648,46	731.904,20	10.094.659,44	1,78	71.989,02	2.502.111,35	9.745.727,26	1,74	420.921,20	348.932,18
E ensino Médio	1.205.507,23	2.478.157,00	-189.483,61	2.466.862,30	0,43	11.294,70	749.781,72	2.466.862,30	0,44	11.294,70	0,00
E ensino Superior	176.349,62	2.149,62	0,00	0,00	0,00	2.149,62	0,00	0,00	0,00	2.149,62	0,00
Educação Infantil	3.808.222,13	2.507.420,61	2.315.753,52	2.420.118,30	0,43	87.302,31	2.333.035,00	2.420.118,30	0,43	87.302,31	0,00
Educação Especial	313.884,37	743.087,94	112.389,79	712.611,02	0,13	30.476,92	256.189,93	527.611,02	0,09	215.476,92	185.000,00
Educação Básica	188.125.606,97	174.176.509,93	25.640.020,59	171.928.978,16	30,30	2.247.531,77	33.073.865,78	171.018.712,01	30,45	3.157.797,92	910.266,15
Diffusão do Conhecimento Científico e Cultural	1.053.999,04	5.888,94	0,00	0,00	0,00	5.888,94	0,00	0,00	0,00	5.888,94	0,00
Diffusão Cultural	656.072,72	646.534,46	0,00	632.286,00	0,11	14.248,46	40.920,00	632.286,00	0,11	14.248,46	0,00
Direito da Cidadania	656.072,72	646.534,46	0,00	632.286,00	0,11	14.248,46	40.920,00	632.286,00	0,11	14.248,46	0,00
Direitos Individuais, Coletivos e Difusos	266.035,86	64.700,97	-1.699,03	64.300,97	0,01	400,00	17.510,00	64.300,97	0,01	400,00	0,00
Urbanismo	266.035,86	64.700,97	-1.699,03	64.300,97	0,01	400,00	17.510,00	64.300,97	0,01	400,00	0,00
Infra-Estrutura Urbana	48.262.108,41	29.597.379,83	-2.661.748,24	29.110.297,38	5,13	487.082,45	2.273.183,44	28.494.657,54	5,07	1.102.722,29	615.639,84
Serviços Urbanos	23.044.356,90	20.877.846,70	-166.226,75	20.858.811,19	3,68	19.035,51	2.273.183,44	20.858.811,19	3,71	19.035,51	0,00
Transportes Coletivos Urbanos	19.124.841,12	8.711.050,08	-2.495.521,49	8.251.486,19	1,45	459.563,89	0,00	7.635.846,35	1,36	1.075.203,73	615.639,84
Recursos Hídricos	3.772.818,99	3.284,15	0,00	0,00	0,00	3.284,15	0,00	0,00	0,00	3.284,15	0,00
Transporte Rodoviário	1.168.421,04	1.921,04	0,00	0,00	0,00	1.921,04	0,00	0,00	0,00	1.921,04	0,00
Habituação	1.151.670,36	3.277,86	0,00	0,00	0,00	3.277,86	0,00	0,00	0,00	3.277,86	0,00
Habituação Urbana	4.399.449,95	876.478,55	0,00	0,00	0,00	876.478,55	0,00	0,00	0,00	876.478,55	0,00
Preservação e Conservação Ambiental	2.135.674,15	876.478,55	0,00	0,00	0,00	876.478,55	0,00	0,00	0,00	876.478,55	0,00
Saneamento	2.263.775,80	0,00	0,00	0,00	0,00	0,00	0,00	0,00	0,00	0,00	0,00
Infra-Estrutura Urbana	5.719.048,66	17.086,85	0,00	0,00	0,00	17.086,85	0,00	0,00	0,00	17.086,85	0,00
Saneamento Básico Urbano	1.230.903,70	4.828,95	0,00	0,00	0,00	4.828,95	0,00	0,00	0,00	4.828,95	0,00
Preservação e Conservação Ambiental	3.971.538,37	7.651,31	0,00	0,00	0,00	7.651,31	0,00	0,00	0,00	7.651,31	0,00
Controle Ambiental	433.058,91	1.058,91	0,00	0,00	0,00	1.058,91	0,00	0,00	0,00	1.058,91	0,00
Gestão Ambiental	83.547,68	3.547,68	0,00	0,00	0,00	3.547,68	0,00	0,00	0,00	3.547,68	0,00
Administração Geral	3.797.735,81	1.139.641,89	-23.113,00	1.090.148,62	0,19	49.493,27	398.374,63	1.087.548,62	0,19	52.093,27	2.600,00
Serviços Urbanos	1.838.781,05	1.126.701,90	-23.113,00	1.083.928,62	0,19	42.773,28	392.154,63	1.081.328,62	0,19	45.373,28	2.600,00
Preservação e Conservação Ambiental	886.433,68	2.033,68	0,00	0,00	0,00	2.033,68	0,00	0,00	0,00	2.033,68	0,00
Recursos Hídricos	682.908,36	8.593,59	0,00	6.220,00	0,00	2.373,59	6.220,00	6.220,00	0,00	2.373,59	0,00
	130.877,66	577,66	0,00	0,00	0,00	577,66	0,00	0,00	0,00	577,66	0,00

RREO - Anexo 2/LRE, Art. 52, inciso II, alínea "c")

Em reais

## GOVERNO MUNICIPAL DE CAUCAIA

## Relatório Resumido de Execução Orçamentária

## Demonstrativo da Execução das Despesas por Função/Subfunção

## Orçamento Fiscal e da Seguridade Social

Período: Janeiro a Dezembro de 2017/Bimestre: Novembro e Dezembro

Função/Subfunção	Dotação Inicial	Dotação Atualizada (a)	Despesas Empenhadas				Despesas Liquidadas				Insc. Restos a Pagar Não Processados (f)
			No Bimestre	Até o Bimestre (b)	%	Saldo(c) = (a-b)	No Bimestre	Até o Bimestre (d)	%	Saldo(e) = (a-d)	
Turismo	258.735,06	1.735,06	0,00	0,00	0,00	1.735,06	0,00	0,00	1.735,06	0,00	
Ciência e Tecnologia	1.427.221,96	285.129,48	45.000,00	277.704,00	0,05	7.425,48	67.500,00	277.704,00	0,05	7.425,48	
Tecnologia da Informação	1.225.871,72	284.379,24	45.000,00	277.704,00	0,05	6.675,24	67.500,00	277.704,00	0,05	6.675,24	
Ensino Superior	201.350,24	750,24	0,00	0,00	0,00	750,24	0,00	0,00	0,00	750,24	
Agricultura	2.871.622,82	325.682,60	55.654,82	272.884,12	0,05	52.798,48	91.245,42	272.884,12	0,05	52.798,48	
Ensino Profissional	46.175,86	3.525,41	0,00	0,00	0,00	3.525,41	0,00	0,00	3.525,41	0,00	
Saneamento Básico Rural	189.000,00	6.568,82	6.568,82	6.568,82	0,00	0,00	6.568,82	6.568,82	0,00	0,00	
Recursos Hídricos	167.000,00	0,00	0,00	0,00	0,00	0,00	0,00	0,00	0,00	0,00	
Função	1.065.972,81	104.899,15	0,00	94.605,00	0,02	10.294,15	0,00	94.605,00	0,02	10.294,15	
Função	489.498,06	102.576,94	16.800,00	84.000,00	0,01	18.576,94	38.400,00	84.000,00	0,02	18.576,94	
Função	40.742,07	162,75	0,00	0,00	0,00	162,75	0,00	0,00	0,00	162,75	
Abastecimento	593.447,58	103.839,10	32.286,00	87.710,30	0,02	16.128,80	46.276,60	87.710,30	0,02	16.128,80	
Reforma Agrária	279.786,44	4.110,43	0,00	0,00	0,00	4.110,43	0,00	0,00	0,00	4.110,43	
Indústria	452.737,63	1.464,99	0,00	0,00	0,00	1.464,99	0,00	0,00	0,00	1.464,99	
Promoção Industrial	452.737,63	1.464,99	0,00	0,00	0,00	1.464,99	0,00	0,00	0,00	1.464,99	
Comércio e Serviços	373.592,80	5.842,37	0,00	0,00	0,00	5.842,37	0,00	0,00	0,00	5.842,37	
Formento ao Trabalho	192.027,13	2.487,70	0,00	0,00	0,00	2.487,70	0,00	0,00	0,00	2.487,70	
Turismo	181.565,67	3.354,67	0,00	0,00	0,00	3.354,67	0,00	0,00	0,00	3.354,67	
Comunicações	1.421.390,10	48.890,16	62,22	14.350,22	0,00	34.539,94	4.850,22	14.350,22	0,00	34.539,94	
Administração Geral	358.668,31	27.160,68	0,00	4.788,00	0,00	22.372,68	4.788,00	4.788,00	0,00	22.372,68	
Comunicação Social	730.229,78	20.037,47	0,00	9.500,00	0,00	10.537,47	0,00	9.500,00	0,00	10.537,47	
Preservação e Conservação Ambiental	140.945,17	945,17	0,00	0,00	0,00	945,17	0,00	0,00	0,00	945,17	
Telecomunicações	191.546,84	746,84	62,22	62,22	0,00	684,62	62,22	62,22	0,00	684,62	
Energia	21.702.000,00	17.486.975,33	3.798.975,33	15.298.975,33	2,70	2.188.000,00	4.525.006,86	15.298.975,33	2,72	2.188.000,00	
Energia Elétrica	21.702.000,00	17.486.975,33	3.798.975,33	15.298.975,33	2,70	2.188.000,00	4.525.006,86	15.298.975,33	2,72	2.188.000,00	
Transporte	1.899.211,34	1.181.460,26	132.091,25	1.173.074,07	0,21	8.366,19	377.841,59	1.090.409,75	0,19	91.050,51	
Transportes Coletivos Urbanos	31.000,00	73.532,89	-76.467,11	73.532,89	0,01	0,00	3.962,59	73.532,89	0,01	0,00	
Transporte Rodoviário	1.868.211,34	1.107.927,37	208.558,36	1.099.541,18	0,19	8.366,19	373.889,00	1.016.876,86	0,18	91.050,51	
Desporto e Lazer	1.778.465,46	1.537.034,45	416.604,66	1.050.907,14	0,19	486.127,31	480.953,12	1.049.407,14	0,19	487.627,31	
Desporto Comunitário	1.772.831,87	1.405.900,86	441.175,91	925.478,39	0,16	480.422,47	472.925,91	923.978,39	0,16	481.922,47	
Lazer	5.633,59	131.133,59	-24.571,25	125.428,75	0,02	5.704,84	8.027,21	125.428,75	0,02	5.704,84	
Encargos Especiais	12.648.194,23	11.679.883,00	-308.228,24	11.510.039,85	2,03	169.843,15	974.034,94	11.510.039,85	2,05	169.843,15	
Refinanciamento da Dívida Interna	5.595.523,18	7.876.063,86	-127.020,70	7.715.454,71	1,36	160.609,15	547.490,26	7.715.454,71	1,37	160.609,15	
Outros Encargos Especiais	7.052.671,05	3.803.819,14	-181.207,54	3.794.585,14	0,67	9.234,00	426.544,68	3.794.585,14	0,68	9.234,00	
Reserva de Contingência	1.421.484,03	1.421.484,03	0,00	0,00	0,00	1.421.484,03	0,00	0,00	0,00	1.421.484,03	
Reserva de Contingência	1.421.484,03	1.421.484,03	0,00	0,00	0,00	1.421.484,03	0,00	0,00	0,00	1.421.484,03	

Em reais.



GOVERNO MUNICIPAL DE CAUCAIA

Relatório Resumido de Execução Orçamentária

**Demonstrativo da Execução das Despesas por Função/Subfunção**

Orçamento Fiscal e da Seguridade Social

Período: Janeiro a Dezembro de 2017/Bimestre: Novembro e Dezembro

RRFO - Anexo 2 (LRF Art. 52, inciso II, alínea "c")

Função/Subfunção	Dotação Inicial	Dotação Atualizada (a)	Despesas Empenhadas		%	Saldo(c) = (a-b)	Despesas Liquidadas		%	Saldo(e) = (a-d)	Insc. Restos a Pagar Não Processados (f)
			No Bimestre	Até o Bimestre (b)			No Bimestre	Até o Bimestre (d)			
Despesas (Intra-Orçamentárias) (II)	0,00	23.307.684,05	3.790.898,26	23.001.953,98	4,05	305.730,07	5.286.472,33	23.001.953,98	4,10	305.730,07	0,00
Total (III) (I + II)	580.776.903,57	580.776.903,57	61.228.408,90	567.431.185,04	100,00	13.345.718,53	129.521.856,56	561.615.512,13	100,00	19.161.391,44	5.815.672,91

Em reais

  
 NAUMI GOMES DE AMORIM  
 PREFEITO MUNICIPAL

  
 ACONTABIL CONTABILIDADE E SERVIÇOS S/S EPP  
 Contador - CRC

  
 GELMA MARIA LEITÃO BARROS  
 CONTROLADORA

  
 MARCUS MOTA DE PAULA CAVALCANTE  
 SEC. DE FINANÇAS PLANEJAMENTO E ORÇAMENTO

GOVERNO MUNICIPAL DE CAUCAIA

Relatório Resumido de Execução Orçamentária

Demonstrativo da Receita Corrente Líquida

Orçamento Fiscal e da Seguridade Social

Período: Janeiro a Dezembro de 2017/Bimestre: Novembro e Dezembro

RREO - Anexo 3 (LRF, Art. 53, inciso I)

Especificação	Evolução da Receita Realizada nos Últimos 12 Meses												Total (Últimos 12 Meses)	Previsão Atualizada do Exercício
	Janeiro/2017	Fevereiro/2017	Março/2017	Abril/2017	Maior/2017	Junho/2017	Julho/2017	Agosto/2017	Setembro/2017	Outubro/2017	Novembro/2017	Dezembro/2017		
Receitas Correntes (I)	40.978.091,62	57.987.490,55	46.849.563,04	50.761.178,96	47.959.174,47	49.685.294,16	45.559.486,39	52.838.578,40	50.028.916,21	46.590.339,41	45.012.731,96	74.824.818,37	509.075.663,54	564.708.892,41
Receita Tributária	3.494.319,09	3.290.219,84	3.329.821,01	6.895.890,26	4.881.455,54	6.380.850,71	6.935.788,45	7.082.392,37	6.115.235,58	5.093.232,12	5.639.713,05	14.232.063,36	73.370.981,38	64.726.150,97
IPTU	275.189,73	449.596,04	326.964,70	233.584,41	525.275,05	663.938,74	2.032.097,38	1.537.266,76	480.134,32	354.463,74	473.563,62	705.820,35	8.057.894,84	6.480.868,72
ISS	2.536.865,40	1.950.602,72	2.312.318,88	3.038.159,71	2.789.497,02	3.184.266,20	2.479.037,57	2.981.088,64	3.458.178,99	3.111.712,46	2.840.468,65	4.254.447,04	34.936.643,28	40.377.054,90
ITBI	382.556,09	742.546,19	489.518,37	237.558,72	541.209,48	330.530,33	313.765,79	472.868,08	451.939,27	318.268,55	399.719,49	356.630,12	5.037.110,48	4.901.671,00
IRRF	142.945,98	72.452,34	72.820,39	3.241.327,51	811.376,10	1.957.563,33	1.903.811,35	1.855.663,25	1.501.205,67	1.037.987,26	1.783.722,71	8.683.260,63	23.044.136,52	10.658.388,23
Outras Receitas Tributárias	156.761,89	75.022,55	128.198,67	145.259,91	214.097,89	244.552,11	207.076,36	235.505,64	223.777,33	270.800,11	142.238,58	251.905,22	2.295.196,26	2.328.168,12
Receita de Contribuições	2.903.851,88	2.956.977,34	2.224.674,33	6.361.224,94	2.143.488,56	3.966.464,78	5.221.613,45	3.731.441,04	3.891.320,41	3.783.754,32	3.797.083,44	5.178.589,78	46.160.484,27	39.730.936,51
Receita Patrimonial	1.466.287,66	2.459.001,11	1.436.381,86	849.233,85	1.609.827,35	1.100.033,27	1.829.180,32	1.291.736,11	1.419.464,74	759.962,79	1.670.190,33	1.091.794,59	16.983.093,98	22.175.499,17
Receita Agropecuária	0,00	0,00	0,00	0,00	0,00	0,00	0,00	0,00	0,00	0,00	0,00	0,00	0,00	0,00
Receita Industrial	0,00	0,00	0,00	0,00	0,00	0,00	0,00	0,00	0,00	0,00	0,00	0,00	0,00	0,00
Receita de Serviços	0,00	0,00	0,00	0,00	0,00	0,00	0,00	0,00	0,00	0,00	0,00	0,00	0,00	813.390,62
Transferências Correntes	32.715.941,45	48.805.766,44	39.360.958,76	36.213.409,92	38.702.881,63	37.665.791,10	30.920.403,78	39.532.378,65	37.734.517,70	35.678.342,76	33.119.359,12	53.257.064,65	463.706.815,96	419.410.978,82
Cota-Parte do FPM	7.431.460,41	9.526.932,25	5.969.206,82	7.191.879,32	8.157.945,80	7.519.306,96	5.807.346,37	6.586.224,10	5.530.209,90	6.267.306,29	6.446.363,42	8.621.923,45	85.056.105,09	70.208.574,87
Cota-Parte do ICMS	7.342.908,21	3.629.199,44	8.784.329,95	6.322.591,93	6.540.332,42	6.565.071,12	7.909.643,06	7.651.867,50	7.144.396,66	7.617.497,17	7.375.689,00	8.165.276,08	85.048.802,54	64.337.453,70
Cota-Parte do IPVA	1.446.155,13	2.647.109,98	1.607.730,41	1.420.182,19	1.390.378,77	1.264.288,51	414.594,40	308.254,62	271.483,20	266.761,47	170.924,68	215.516,17	11.423.379,53	7.667.876,86
Cota-Parte do ITR	3.383,90	362,19	590,71	1.356,48	526,98	572,37	4.223,41	646,54	1.387,80	37.748,18	3.293,88	2.598,92	56.691,36	50.612,68
Transferências da LC 87/1996	21.099,27	21.099,27	21.099,27	21.099,27	21.099,27	21.099,27	21.099,27	21.099,27	21.099,27	21.099,27	21.099,27	21.099,27	253.191,24	212.696,98
Transferências da LC 61/1989	19.943,87	21.608,67	16.980,63	20.504,16	19.238,62	19.343,21	21.729,74	20.333,96	21.719,05	27.409,96	22.381,77	30.880,34	262.073,98	319.204,70
Transferência do FUNDEB	12.197.803,84	11.554.439,75	12.166.295,36	11.084.765,60	11.993.909,27	11.547.071,54	10.912.528,09	11.581.828,07	9.991.779,35	10.896.843,85	10.847.122,61	13.163.375,02	137.937.762,35	129.697.441,25
Outras Transferências Correntes	4.253.186,82	21.405.014,89	10.794.725,61	10.151.030,97	10.579.450,50	10.729.038,12	5.829.239,44	13.362.124,59	14.752.442,47	10.543.676,57	8.232.484,49	23.036.395,40	143.668.809,87	146.917.117,78
Outras Receitas Correntes	397.691,54	475.525,82	497.727,08	441.419,99	621.521,39	572.154,30	652.500,39	1.200.630,23	868.377,78	1.275.047,42	786.386,02	1.065.305,99	8.854.287,95	17.851.936,32
Deduções (II)	3.579.922,52	3.240.351,56	3.286.535,78	7.025.354,26	3.239.888,42	4.633.753,32	5.730.309,17	4.371.536,98	4.208.807,69	4.369.602,27	4.327.512,98	6.062.866,07	54.076.441,02	50.672.953,11
Contribuição Servidor para o Plano de Previdência	326.932,44	71.089,30	6.548,31	4.029.831,71	13.984,16	1.555.817,11	2.894.582,05	1.453.851,84	1.610.748,59	1.522.037,91	1.519.562,67	2.651.407,31	17.656.393,40	14.973.848,16
Compensações Financ. entre Regimes Previdência	0,00	0,00	0,00	0,00	0,00	0,00	0,00	0,00	0,00	0,00	0,00	0,00	0,00	0,00
Dedução da Receita para Formação do FUNDEB	3.252.990,08	3.169.262,26	3.279.987,47	2.995.522,55	3.225.904,26	3.077.936,21	2.835.727,12	2.917.685,14	2.598.059,10	2.847.564,36	2.807.950,31	3.411.458,76	36.420.047,62	35.699.104,95
Receita Corrente Líquida (III) = (I - II)	37.398.169,10	54.747.138,99	43.563.027,26	43.735.824,70	44.719.286,05	45.051.540,84	39.829.177,22	48.467.041,42	45.820.108,52	42.220.737,14	40.685.218,98	68.761.952,30	554.999.222,52	514.035.939,30

GOVERNO MUNICIPAL DE CAUCAIA

Relatório Resumido de Execução Orçamentária

**Demonstrativo da Receita Corrente Líquida**

Orçamento Fiscal e da Seguridade Social

Período: Janeiro a Dezembro de 2017/Bimestre: Novembro e Dezembro

RRFO - Anexo 3 (LRF - Art. 53, inciso II)

Fm.reats

  
\_\_\_\_\_  
NAUMI GOMES DE AMORIM  
PREFEITO MUNICIPAL

  
\_\_\_\_\_  
GELMA MARIA LEITÃO BARROS  
CONTROLADORA

  
\_\_\_\_\_  
ACONTABIL CONTABILIDADE E SERVIÇOS S/S EPP  
Contador - CRC

\_\_\_\_\_  
MARCUS MOTA DE PAULA CAVALCANTE  
SEC. DE FINANÇAS PLANEJAMENTO E ORÇAMENTO

**Relatório Resumido de Execução Orçamentária**  
**Demonstrativo das Receitas e Despesas Previdenciárias do Regime Próprio de Previdência dos Servidores**  
 Orçamento da Seguridade Social  
 Período: Janeiro a Dezembro de 2017/Bimestre: Novembro e Dezembro

RREO - Anexo IV (LRF, Art. 53, inciso II)

R\$ 1,00

Receitas	Previsão Inicial	Previsão Atualizada	Receitas Realizadas			
			No Bimestre	Até o Bimestre 2017	Até o Bimestre 2016	
<b>Receitas Previdenciárias (Exceto Intra-Orçamentárias) (I)</b>						
Receitas Correntes	34.529.615,35	34.529.615,35	6.662.579,04	32.131.280,78	7.996.174,33	
Receitas de Contribuições	18.028.936,51	18.028.936,51	4.328.772,73	20.888.432,63	6.097.142,12	
Contribuições Sociais	18.028.936,51	18.028.936,51	4.328.772,73	20.888.432,63	6.097.142,12	
Receita Patrimonial	16.500.678,84	16.500.678,84	2.330.423,08	11.231.589,02	1.899.032,21	
Receita de Valores Mobiliários	16.500.678,84	16.500.678,84	2.330.423,08	11.231.589,02	1.899.032,21	
Outras Receitas Correntes	0,00	0,00	3.383,23	11.259,13	0,00	
Indenizações e Restituições	0,00	0,00	3.383,23	11.259,13	0,00	
(-) Deduções da Receita						
Deduções da Receita Patrimonial			289.230,30	7.316.953,58		
Receitas Previdenciárias (Intra-Orçamentárias) (II)	0,00	0,00	4.030.793,71	15.129.180,71	3.507.526,68	
<b>Total das Receitas Previdenciárias - RPPS (III) = (I + II)</b>	<b>34.529.615,35</b>	<b>34.529.615,35</b>	<b>10.404.142,45</b>	<b>39.943.507,91</b>	<b>11.503.701,01</b>	
<b>Despesas</b>						
<b>Despesas Previdenciárias (Exceto Intra-Orçamentárias) (IV)</b>						
Previdência Social	30.604.677,00	34.609.677,00	7.119.299,32	34.494.545,54	106.576.350,20	
<b>DESPESAS CORRENTES</b>	<b>30.374.688,65</b>	<b>34.604.588,65</b>	<b>7.119.299,32</b>	<b>34.489.625,54</b>	<b>98.981.878,34</b>	
<b>DESPESAS DE CAPITAL</b>	<b>229.988,35</b>	<b>5.088,35</b>	<b>0,00</b>	<b>4.920,00</b>	<b>7.594.471,86</b>	
Despesas Previdenciárias (Intra-Orçamentárias) (V)	0,00	0,00	0,00	0,00	0,00	
<b>Despesas Intra-Orçamentárias</b>	<b>0,00</b>	<b>0,00</b>	<b>0,00</b>	<b>0,00</b>	<b>0,00</b>	
<b>Total das Despesas Previdenciárias - RPPS (VI) = (IV + V)</b>	<b>30.604.677,00</b>	<b>34.609.677,00</b>	<b>7.119.299,32</b>	<b>34.494.545,54</b>	<b>106.576.350,20</b>	
<b>Resultado Previdenciário - RPPS (VII) = (III - IV)</b>	<b>3.924.938,35</b>	<b>-80.061,65</b>	<b>3.284.843,13</b>	<b>5.448.962,37</b>	<b>-95.072.649,19</b>	

**Relatório Resumido de Execução Orçamentária**  
**Demonstrativo das Receitas e Despesas Previdenciárias do Regime Próprio de Previdência dos Servidores**  
 Orçamento da Seguridade Social  
 Período: Janeiro a Dezembro de 2017/Bimestre: Novembro e Dezembro

RREO - Anexo IV (LRF, Art. 53, Inciso II)

R\$ 1,00

Valor	Aportes de Recursos para o Regime Próprio de Previdência do Servidor	Previsão Inicial	Previsão Atualizada	Receitas Realizadas		
				No Bimestre	Até o Bimestre 2017	Até o Bimestre 2016
					Previsão Orgamentária	2017
	Reserva Orgamentária do RPPS					
				Previsão Orgamentária		
				Período de Referência		
				2017	2016	
Bens e Direitos do RPPS		Novembro		2017	2016	
Caixa			0,00	0,00		0,00
Banco			175.092.449,96	176.516.075,19	165.877.343,24	
Investimentos			---	---	---	
Outros Bens e Direitos			---	---	---	
				Receitas Realizadas		
				No Bimestre	Até o Bimestre 2017	Até o Bimestre 2016
Receitas Correntes		0,00	0,00	4.030.793,71	15.129.180,71	3.507.526,68
Receitas de Contribuições		0,00	0,00	4.030.793,71	15.129.180,71	3.507.526,68
Contribuições Sociais		0,00	0,00	4.030.793,71	15.129.180,71	3.507.526,68
(-) Deduções da Receita						
<b>Total das Receitas Previdenciárias Intra-Orçamentárias</b>		0,00	0,00	4.030.793,71	15.129.180,71	3.507.526,68
				Despesas Liquidadas		
				No Bimestre	Até o Bimestre 2017	Até o Bimestre 2016
<b>Despesas Intra-Orçamentárias</b>		Dotação Inicial	Dotação Atualizada	0,00	0,00	0,00
<b>Total das Despesas Previdenciárias Intra-Orçamentárias</b>		0,00	0,00	0,00	0,00	0,00

Relatório Resumido de Execução Orçamentária  
**Demonstrativo das Receitas e Despesas Previdenciárias do Regime Próprio de Previdência dos Servidores**  
Orçamento da Seguridade Social  
Período: Janeiro a Dezembro de 2017/Bimestre: Novembro e Dezembro

RREO - Anexo IV (LRF, Art. 53, inciso II)

R\$ 1,00

  
\_\_\_\_\_  
NAUMI GOMES DE AMORIM  
PREFEITO MUNICIPAL

  
\_\_\_\_\_  
GELMA MARIA LEITÃO BARROS  
CONTROLADORA

  
\_\_\_\_\_  
ACONTÁVEL CONTABILIDADE E SERVIÇOS S/S EPP  
Contador - CRC

  
\_\_\_\_\_  
MARCUS MOTA DE PAULA CAVALCANTE  
SEG. DE FINANÇAS PLANEJAMENTO E ORÇAMENTO

GOVERNO MUNICIPAL DE CAUCAIA  
 Relatório Resumido de Execução Orçamentária  
**Demonstrativo do Resultado Nominal**  
 Orçamento Fiscal e da Seguridade Social  
 Período: Janeiro a Dezembro de 2017/Bimestre: Novembro e Dezembro

RREO - Anexo 5 (LRF, Art. 53, Inciso III)

Em reais

	<b>SALDO</b>		
	Em 31/Dez/2016 (a)	Em Outubro (b)	Em Dezembro (c)
<b>DÍVIDA FISCAL LÍQUIDA</b>			
DÍVIDA CONSOLIDADA (I)	68.662.587,47	61.494.623,02	59.810.698,11
DEDUÇÕES (II)	0,00	2.324.649,86	0,00
Disponibilidade de Caixa Bruta	41.661.279,97	70.936.037,86	67.452.276,22
Demais Haveres Financeiros	0,00	0,00	0,00
(-) Restos a Pagar Processados (Exceto Precatórios)	81.717.834,10	68.611.388,00	77.097.009,40
DÍVIDA CONSOLIDADA LÍQUIDA (III) = (I - II)	68.662.587,47	59.169.973,16	59.810.698,11
RECEITAS DE PRIVATIZAÇÕES (IV)			
PASSIVOS RECONHECIDOS (V)			
DÍVIDA FISCAL LÍQUIDA (VI) = (III + IV - V)	68.662.587,47	59.169.973,16	59.810.698,11

**RESULTADO NOMINAL**

	<b>PERÍODO DE REFERÊNCIA</b>	
	No Bimestre (c-b)	Até o Bimestre (c-a)
DÍVIDA CONSOLIDADA (I)	5.284.317,88	-8.851.889,36

**DISCRIMINAÇÃO DA META FISCAL**

VALOR CORRENTE

META DE RESULTADO NOMINAL FIXADA NO ANEXO DE METAS FISCAIS DA LDO PARA O EXERCÍCIO DE REFERÊNCIA -1.042.000,00

**REGIME PREVIDENCIÁRIO**

	<b>SALDO</b>		
	Em 31/Dez/2016	Em Outubro	Em Dezembro
<b>DÍVIDA FISCAL LÍQUIDA PREVIDENCIÁRIA</b>			
DÍVIDA CONSOLIDADA PREVIDENCIÁRIA (VII)	0,00	0,00	0,00
Passivo Atuarial			
Demais Dividas			
DEDUÇÕES (II)	165.821.224,60	173.241.418,32	176.459.956,55
Disponibilidade de Caixa Bruta	165.877.343,24	173.297.536,96	176.516.075,19
Investimentos			

GOVERNO MUNICIPAL DE CAUCAIA

Relatório Resumido de Execução Orçamentária

**Demonstrativo do Resultado Nominal**

Orçamento Fiscal e da Seguridade Social

Período: Janeiro a Dezembro de 2017/Bimestre: Novembro e Dezembro

RREO - Anexo 5 (LRF, Art. 53, inciso III)

Em reais

Demais Haveres Financeiros					
(-) Restos a Pagar Processados	56.118,64	56.118,64	56.118,64		
DÍVIDA CONSOLIDADA LÍQUIDA (VIII)					
PREVIDENCIÁRIA (IX) = (VII - VIII)	-165.821.224,60	-173.241.418,32	-176.459.956,55		
PASSIVOS RECONHECIDOS (X)					
DÍVIDA FISCAL LÍQUIDA PREVIDENCIÁRIA (XI)=(IX-X)	-165.821.224,60	-173.241.418,32	-176.459.956,55		

  
 NAUMI GOMES DE AMORIM  
 PREFEITO MUNICIPAL

  
 ACONTABIL. CONTABILIDADE E SERVIÇOS S/S EPP  
 Contador - CRC

  
 GELMA MARIA LEITÃO BARROS  
 CONTROLADORA

  
 MARCÚS MOTA DE PAULA CAVALCANTE  
 SEC. DE FINANÇAS, PLANEJAMENTO E ORÇAMENTO



**GÓVERNO MUNICIPAL DE CAUCAIA**  
**Relatório Resumido de Execução Orçamentária**  
**Demonstrativo do Resultado Primário**  
**Orçamento Fiscal e da Seguridade Social**  
**Período: Janeiro a Dezembro de 2017/Bimestre: Novembro e Dezembro**

RREO - Anexo 6 (LRF Art. 53 - Inicial III)

Em reais

	Previsão Atualizada	Receitas Realizadas	
		Até o Bimestre 2017	Até o Bimestre 2016
<b>Receitas Primárias</b>			
Receitas Primárias Correntes (I)	541.720.002,62	571.331.386,33	589.633.607,78
Receitas Tributárias	64.726.150,97	73.370.981,38	59.585.033,96
IPTU	6.460.868,72	8.057.894,84	6.085.853,76
ISS	40.377.054,90	34.936.643,28	30.696.035,07
ITBI	4.901.671,00	5.037.110,48	4.802.145,44
IRRF	10.658.388,23	23.044.136,52	15.073.141,65
Outras Receitas Tributárias	2.328.168,12	2.295.196,26	2.927.858,04
Receitas de Contribuições	39.730.936,51	46.160.484,27	47.399.726,65
Receitas Previdenciárias	18.028.936,51	20.888.432,63	22.773.229,28
Outras Receitas de Contribuições	21.702.000,00	25.272.051,64	24.626.497,37
Receita Patrimonial Líquida	0,00	10.475.176,92	152.997,37
Receita Patrimonial	22.175.499,17	16.983.093,98	18.653.897,97
(-) Aplicações Financeiras	22.175.499,17	6.507.917,06	18.500.900,60
Transferências Correntes	419.410.978,82	432.470.455,81	473.472.360,48
Cota-Parte do FPM	70.208.574,87	68.044.884,69	95.982.256,31
Cota-Parte do ICMS	64.337.453,70	68.039.042,15	78.496.648,35
Cota-Parte do IPVA	7.667.876,86	9.138.703,75	9.780.340,12
Convênios	7.794.490,22	8.393.298,24	9.592.217,43
Outras Transferências Correntes	269.402.583,17	278.854.526,98	279.620.898,27
Demais Receitas Correntes	17.851.936,32	8.854.287,95	9.023.489,32
Divida Ativa	5.228.947,11	4.920.545,66	3.382.146,30
Diversas Receitas Correntes	12.622.989,21	3.933.742,29	5.641.343,02
Receitas de Capital (II)	16.068.011,16	465.640,67	6.965.885,37
Operações de Crédito (III)	12.842.098,08	0,00	1.779.019,89
Amortização de Empréstimos (IV)	0,00	0,00	0,00
Alienação de Bens (V)	400.000,00	0,00	409.400,00
Transferências de Capital	2.825.913,08	465.640,67	4.767.465,48
Convênios	2.825.913,08	372.018,75	4.767.465,48
Outras Transferências de Capital	0,00	93.621,92	0,00
Outras Receitas de Capital	0,00	0,00	0,00
Receitas Primárias de Capital (VI) = (II - III - IV - V)	2.825.913,08	465.640,67	4.767.465,48
Receita Primária Total (VII) = (I + VI)	544.545.915,70	571.797.027,00	594.401.073,26

**GOVERNO MUNICIPAL DE CAUCAIA**  
**Relatório Resumido de Execução Orçamentária**  
**Demonstrativo do Resultado Primário**  
**Orçamento Fiscal e da Seguridade Social**  
**Período: Janeiro a Dezembro de 2017/Bimestre: Novembro e Dezembro**

RREO - Anexo 6 (LRF Art. 53, Inciso III)

	Dotação Atualizada	Despesas Empenhadas		Despesas Liquidadas		Insc. Restos a Pagar N° Proc. Em 2017	Em 2016
		Até o Bimestre 2017	Até o Bimestre 2016	Até o Bimestre 2017	Até o Bimestre 2016		
<b>Despesas Primárias</b>							
Despesas Correntes (VIII)	538.659.728,59	528.934.925,29	479.067.789,15	525.547.454,15	479.067.789,15	3.387.471,14	
Pessoal e Encargos Sociais	339.685.263,25	337.366.757,01	290.639.433,61	337.366.757,01	290.639.433,61	3.387.471,14	
Juros e Encargos da Dívida (IX)	2.434,74	0,00	33.259,69	0,00	33.259,69		
Outras Despesas Correntes	198.972.030,60	191.568.168,28	188.395.095,85	188.180.697,14	188.395.095,85	3.387.471,14	
Despesas Primárias Correntes (X) = (VIII - IX)	538.657.293,85	528.934.925,29	479.034.529,46	525.547.454,15	479.034.529,46	3.387.471,14	
Despesas de Capital (XI)	40.695.690,95	38.496.259,75	37.990.157,71	36.068.057,98	37.990.157,71	2.428.201,77	
Investimentos	32.933.913,49	30.916.824,12	29.404.163,85	28.488.622,35	29.404.163,85	2.428.201,77	
Inversões Financeiras	1.357,81	0,00	76.394,66	0,00	76.394,66		
Concessão de Empréstimo (XII)							
Aquisição de Título de Capital Já Integralizado (XIII)							
Demais Inversões Financeiras	1.357,81	0,00	76.394,66	0,00	76.394,66		
Amortização da Dívida (XIV)	7.760.419,65	7.579.435,63	8.509.599,20	7.579.435,63	8.509.599,20		
Despesas Primárias de Capital (XV) = (XI - XII - XIII - XIV)	32.935.271,30	30.916.824,12	29.480.558,51	28.488.622,35	29.480.558,51	2.428.201,77	
Reserva de Contingência (XVI)	1.421.484,03						
Reserva do RPPS (XVII)	0,00						
<b>Despesas Primária Total (XVIII) = (X + XV + XVI + XVII)</b>	<b>573.014.049,18</b>	<b>559.851.749,41</b>	<b>508.515.087,97</b>	<b>554.036.076,50</b>	<b>508.515.087,97</b>	<b>5.815.672,91</b>	
<b>Resultado Primário (XIX) = (VII - XVIII)</b>	<b>-28.468.133,48</b>	<b>11.945.277,59</b>	<b>63.281.939,03</b>				
<b>Saldo de Exercícios Anteriores</b>							
<b>Discriminação da Meta Fiscal</b>						<b>Valor Corrente</b>	
<b>Meta de Resultado Primário Fixada no Anexo de Metas Fiscais da LDO P/ O Exercício de Referência</b>							<b>-23.418.000,00</b>

Em reais

GOVERNO MUNICIPAL DE CAUCAIA  
Relatório Resumido de Execução Orçamentária  
**Demonstrativo do Resultado Primário**  
Orçamento Fiscal e da Seguridade Social  
Período: Janeiro a Dezembro de 2017/Bimestre: Novembro e Dezembro

RR00 - Anexo 6 (LRF - Art. 53, Inciso III)

Fm reais

  
\_\_\_\_\_  
NAUMI GOMES DE AMORIM  
PREFEITO MUNICIPAL

  
\_\_\_\_\_  
ACONTÁBIL CONTABILIDADE E SERVIÇOS S/S EPP  
Contador - CRC

  
\_\_\_\_\_  
GELMA MARIA LEITÃO BARROS  
CONTROLADORA

  
\_\_\_\_\_  
MARCUS MOTA DE PAULA CAVALCANTE  
SEC. DE FINANÇAS PLANEJAMENTO E ORÇAMENTO

**Relatório Resumido de Execução Orçamentária**  
**Restos a Pagar por Poder e Órgão**  
 Orçamento Fiscal e da Seguridade Social

Período: Janeiro a Dezembro de 2017/Bimestre: Novembro e Dezembro

RREO - Anexo VII (LRF, Art. 52, inciso I, alíneas "a" e "b" do inciso II e §1º)  
 RREO - Anexo VII (LRF, art. 53, inciso V)

R\$ 1,00

PODER/ÓRGÃO	RESTOS A PAGAR PROCESSADOS					RESTOS A PAGAR NÃO PROCESSADOS				
	Inscritos		Cancelados	Pagos	A Pagar	Inscritos		Cancelados	Pagos	A Pagar
	Em Exercícios Anteriores	Em 31 de Dezembro de 2016				Em Exercícios Anteriores	Em 31 de Dezembro de 2016			
RESTOS A PAGAR (EXCETO INTRA-ORÇAMENTÁRIOS) (1)										
EXECUTIVO										
GABINETE DO PREFEITO	173.473,97	55.797,51	73.502,20	4.518,10	298.255,58	0,00	0,00	0,00	0,00	0,00
GABINETE DO VICE-PREFEITO	11.928,42	6.070,76	0,13	0,00	17.999,31	0,00	0,00	0,00	0,00	0,00
PROCURADORIA GERAL DO MUNICIPIO	286.279,29	51.228,94	21.345,24	48.718,42	310.135,05	0,00	0,00	0,00	0,00	0,00
FUNDO MUNICIPAL DE SUCUMBÊNCIA	7.992,00	0,00	0,00	0,00	7.992,00	0,00	0,00	0,00	0,00	0,00
SECRETARIA MUNICIPAL DE FINANÇAS, PLANEJAMENTO E FUNDO MUNICIPAL DE SAÚDE	331.564,73	185.310,33	2.863,97	117.916,31	401.822,72	0,00	0,00	0,00	0,00	0,00
FUNDO MUNICIPAL DE SAÚDE	513.945,83	1.931.630,12	373.262,79	1.516.599,68	4.302.239,06	0,00	0,00	0,00	0,00	0,00
HOSPITAL DR. ABELARDO GADELHA DA ROCHA	493.479,13	2.377.827,83	0,00	2.018.782,31	2.852.524,65	0,00	0,00	0,00	0,00	0,00
HOSPITAL E MATERINIDADE SANTA TEREZINHA	920.548,79	652.920,56	0,00	724.511,59	948.957,76	0,00	0,00	0,00	0,00	0,00
SECRETARIA MUNICIPAL DO DESENVOLVIMENTO SOCIAL	238.025,84	171.857,73	15.167,89	47.355,04	377.696,42	0,00	0,00	0,00	0,00	0,00
ABRIGO DOMICILAR CLODOALDO GOMES MARTINS FILHO	25.578,64	35.509,63	0,00	49.568,27	11.520,00	0,00	0,00	0,00	0,00	0,00
FUNDO MUNICIPAL DOS DIREITOS DA CRIANÇA E DO ADOLESCENTE	0,00	0,00	0,00	0,00	0,00	0,00	0,00	0,00	0,00	0,00
FUNDO MUNICIPAL DE ASSISTÊNCIA SOCIAL	108.874,92	21.825,25	5.894,25	88.664,00	47.930,42	0,00	0,00	0,00	0,00	0,00
FUNDO MUNICIPAL DE HABITAÇÃO DE INTERESSE SOCIAL	0,00	0,00	0,00	0,00	0,00	0,00	0,00	0,00	0,00	0,00
FUNDO MUNICIPAL DO DIREITO DO IDOSO	0,00	0,00	0,00	0,00	0,00	0,00	0,00	0,00	0,00	0,00
FUNDO MUNICIPAL DE EDUCAÇÃO	571.163,30	11.793.889,08	66.365,80	2.024.742,22	11.406.675,96	6.827,10	0,00	0,00	0,00	6.827,10
FUNDO DE MANUTENÇÃO E DESENVOLVIMENTO DA EDUCAÇÃO	209.389,43	10.972.169,10	627.947,13	5.732.779,84	18.076.725,82	0,00	0,00	0,00	0,00	0,00
SECRETARIA MUNICIPAL DE INFRAESTRUTURA	411.346,01	1.033.700,62	15.565,09	399.976,80	2.060.634,92	0,00	0,00	0,00	0,00	0,00
INSTITUTO DO MEIO AMBIENTE	8.641,72	613,44	1.518,67	0,00	10.773,83	0,00	0,00	0,00	0,00	0,00
SECRETARIA MUNICIPAL DE AGRICULTURA, PECUÁRIA E PESCA	131.323,45	18.508,81	3.497,72	9.058,73	144.271,25	0,00	0,00	0,00	0,00	0,00
AGÊNCIA DE DESENVOLVIMENTO DO MUNICIPIO DE CAUCAIA S.A.	8.761,02	51.422,95	0,00	4.511,39	55.672,58	0,00	0,00	0,00	0,00	0,00

Relatório Resumido de Execução Orçamentária  
**Restos a Pagar por Poder e Órgão**  
 Orçamento Fiscal e da Seguridade Social

Período: Janeiro a Dezembro de 2017/Bimestre: Novembro e Dezembro

RREO - Anexo VII (LRF, Art. 52, inciso I, alíneas "a" e "b" do inciso II e §1º)  
 RREO - Anexo VII (LRF, art. 53, inciso V)


R\$ 1,00

PODER/ÓRGÃO	RESTOS A PAGAR PROCESSADOS						RESTOS A PAGAR NÃO PROCESSADOS					
	Inscritos		Cancelados	Pagos	A Pagar	Em Exercícios Anteriores	Inscritos		Cancelados	Pagos	A Pagar	
	Em Exercícios Anteriores	Em 31 de Dezembro de 2016					Em 31 de Dezembro de 2016					
RESTOS A PAGAR (EXCETO INTRA-ORÇAMENTÁRIOS) (I)												
EXECUTIVO												
INSTITUTO DE PREVIDÊNCIA DO MUNICÍPIO DE CAUCAIA	423,00	791,15	0,00	0,00	1.214,15	0,00	0,00	0,00	0,00	0,00	0,00	
ASSESSORIA DE COMUNICAÇÃO E CERIMONIAL	10.244,00	5.104,85	0,00	567,84	14.781,01	0,00	0,00	0,00	0,00	0,00	0,00	
CONTROLADORIA E OUVIDORIA GERAL DO MUNICÍPIO	42.176,32	54.597,77	127,33	13.398,46	83.502,96	0,00	0,00	0,00	0,00	0,00	0,00	
OUVIDORIA GERAL DO MUNICÍPIO	0,00	0,00	0,00	0,00	0,00	0,00	0,00	0,00	0,00	0,00	0,00	
SECRETARIA MUNICIPAL DE SEGURANÇA URBANA E TECNOLOGIA	0,00	167.441,49	0,00	90.657,56	76.783,93	2.067,84	0,00	0,00	0,00	2.067,84	0,00	
AUTARQUIA MUNICIPAL DE TRNSITO	70.185,03	242.909,55	38.908,07	76.088,48	275.914,17	0,00	0,00	0,00	0,00	0,00	0,00	
SECRETARIA MUNICIPAL DE ESPORTE E JUVENTUDE	0,00	0,00	0,00	0,00	0,00	0,00	0,00	0,00	0,00	0,00	0,00	
SECRETARIA MUNICIPAL DO TRABALHO, EMPREGO E	62.903,80	24.306,09	1.480,00	1.221,96	87.467,93	0,00	0,00	0,00	0,00	0,00	0,00	
SECRETARIA MUNICIPAL DE PATRIMÔNIO, SERVIÇOS PÚBLICOS E	840.983,86	5.493.853,74	42.836,47	202.340,49	6.175.333,58	0,00	0,00	0,00	0,00	0,00	0,00	
SECRETARIA DE PLANEJAMENTO URBANO E AMBIENTAL	29.238,50	11.952,80	0,00	11.952,80	29.238,50	0,00	0,00	0,00	0,00	0,00	0,00	
SECRETARIA MUNICIPAL DO TURISMO, CULTURA, ESPORTE E	97.423,70	96.326,63	9.645,34	11.224,22	192.171,45	0,00	0,00	0,00	0,00	0,00	0,00	
FUNDO MUNICIPAL ANTI DROGA	0,00	0,00	0,00	0,00	0,00	0,00	0,00	0,00	0,00	0,00	0,00	
RESERVA DE CONTINGÊNCIA	0,00	0,00	0,00	0,00	0,00	0,00	0,00	0,00	0,00	0,00	0,00	
RESERVA DE CONTINGÊNCIA DO RPPS	0,00	0,00	0,00	0,00	0,00	0,00	0,00	0,00	0,00	0,00	0,00	
LEGISLATIVO												
CMARA MUNICIPAL DE CAUCAIA	0,00	1.986,34	0,00	1.986,34	0,00	0,00	1.708,71	0,00	1.708,71	0,00	0,00	
RESTOS A PAGAR (INTRA-ORÇAMENTÁRIOS) (II)												
<b>TOTAL (III) = (I + II)</b>	<b>24.807.266,27</b>	<b>35.538.707,49</b>	<b>1.299.928,09</b>	<b>13.219.925,21</b>	<b>48.425.976,64</b>	<b>8.894,94</b>	<b>1.708,71</b>	<b>0,00</b>	<b>1.708,71</b>	<b>8.894,94</b>		


Relatório Resumido de Execução Orçamentária  
**Restos a Pagar por Poder e Órgão**  
Orçamento Fiscal e da Seguridade Social

Período: Janeiro a Dezembro de 2017/Bimestre: Novembro e Dezembro

RREO - Anexo VII (LRF, Art. 52, inciso I, alíneas "a" e "b" do inciso II e §1º)



NAUMI GOMES DE AMORIM  
PREFEITO MUNICIPAL



GELMA MARIA LEITÃO BARROS  
CONTROLADORA



ACONTABIL CONTABILIDADE E SERVIÇOS S/S EPP  
Contador - CRC



MARCUS MOTA DE PAULA CAVALCANTE  
SEC. DE FINANÇAS PLANEJAMENTO E ORÇAMENTO

GOVERNO MUNICIPAL DE CAUCAIA  
Relatório Resumido da Execução Orçamentária

**Demonstrativo das Receitas e Despesas com Manutenção e Desenvolvimento do Ensino - MDE**

Orçamentos Fiscal e da Seguridade Social

Período: Janeiro a Dezembro de 2017/Bimestre: Novembro e Dezembro

REO - ANEXO VIII (LDB, art. 72)

R\$ 1,00

**RECEITAS DO ENSINO**

RECEITA RESULTANTE DE IMPOSTOS (caput do art. 212 da Constituição)	PREVISÃO INICIAL	PREVISÃO ATUALIZADA	RECEITAS REALIZADAS		
			No Bimestre	Até o Bimestre	%
<b>- RECEITAS DE IMPOSTOS</b>	67.626.929,96	67.626.929,96	20.243.142,40	75.996.330,78	112,37
Imposto sobre a Propriedade Predial e Territorial Urbana	6.460.868,72	6.460.868,72	1.179.383,97	8.057.894,84	124,71
Imposto de Renda Retido nas Fontes sobre os Rendimentos do Trabalho	10.658.388,23	10.658.388,23	9.973.233,67	17.407.826,20	163,32
Imposto de Renda Retido nas Fontes sobre Outros Rendimentos	0,00	0,00	473.749,67	5.636.310,32	0,00
Imposto sobre Transmissão "Inter Vivos" de Bens Imóveis e de Direitos Reais sobre Im	4.901.671,00	4.901.671,00	756.349,61	5.037.110,48	102,76
Imposto sobre Serviços de Qualquer Natureza	37.141.854,26	37.141.854,26	6.478.742,53	31.594.425,60	85,06
<b>IMPOSTO SOBRE SERVIÇO – SIMPLES NACIONAL</b>	3.235.200,64	3.235.200,64	549.401,70	2.999.358,78	92,71
<b>IMPOSTO SOBRE SERVIÇO – STN CONVÊNIO</b>	0,00	0,00	66.771,46	342.858,90	0,00
Receita da Dívida Ativa do Imposto sobre a Propriedade Predial e Territorial Urbana – II	4.099.037,70	4.099.037,70	694.096,08	4.682.538,13	114,23
Receita da Dívida Ativa do Imposto sobre Serviços de Qualquer Natureza – ISS	1.129.909,41	1.129.909,41	71.413,71	238.007,53	21,06
<b>- RECEITAS DE TRANSFERÊNCIAS CONSTITUCIONAIS LEGAIS</b>	178.495.524,74	178.495.524,74	34.878.288,46	189.782.722,52	106,32
Cota-Parte do Fundo de Participação dos Municípios - Cota Mensal	87.760.718,60	87.760.718,60	15.068.286,87	85.056.105,09	96,91
Cota-Parte do Fundo de Participação dos Municípios – 1% Cota entregue no mês de jul	0,00	0,00	3.781.242,21	7.682.478,78	0,00
Cota-Parte do Imposto Sobre a Propriedade Territorial Rural	63.265,85	63.265,85	5.892,80	56.691,36	89,60
Transferência Financeira do ICMS – Desoneração – L.C. Nº 87/96	265.871,22	265.871,22	42.198,54	253.191,24	95,23
Cota-Parte do ICMS	80.421.817,13	80.421.817,13	15.540.965,08	85.048.802,54	105,75
Cota-Parte do IPVA	9.584.846,07	9.584.846,07	386.440,85	11.423.379,53	119,18
Cota-Parte do IPI – Municípios	399.005,87	399.005,87	53.262,11	262.073,98	65,68
<b>- TOTAL DAS RECEITAS DE IMPOSTOS (1 + 2)</b>	246.122.454,70	246.122.454,70	55.121.430,86	265.779.053,30	0,00

RECEITAS ADICIONAIS PARA FINANCIAMENTO DO ENSINO	PREVISÃO INICIAL	PREVISÃO ATUALIZADA	RECEITAS REALIZADAS		
			No Bimestre	Até o Bimestre	%
<b>- RECEITAS DA APLICAÇÃO FINANCEIRA DE OUTROS RECURSOS VINCULADOS A</b>	0,00	0,00	0,00	0,00	0,00
<b>- RECEITA DE TRANSFERÊNCIAS DO FNDE</b>	15.868.934,46	15.868.934,46	3.644.152,86	17.824.299,84	112,32
Transferências do Salário-Educação	8.481.690,96	8.481.690,96	1.558.245,62	8.728.154,56	102,90
Transferências Diretas do FNDE referentes ao Programa Nacional de Alimentação Esc	6.810.518,90	6.810.518,90	1.251.984,00	6.827.395,20	100,24
Transferências Diretas do FNDE referentes ao Programa Nacional de Apoio ao Transp	576.724,60	576.724,60	831.009,38	2.265.836,22	392,88
Transf. Diretas do FNDE – BRASIL CARINHOSO	0,00	0,00	2.913,86	2.913,86	0,00
<b>- RECEITA DE TRANSFERÊNCIA DE CONVÊNIOS</b>	0,00	0,00	0,00	0,00	0,00
<b>- OUTRAS RECEITAS PARA FINANCIAMENTO DO ENSINO</b>	0,00	0,00	0,00	0,00	0,00
<b>- TOTAL DAS RECEITAS PARA FINANCIAMENTO DO ENSINO (4 + 5 + 6 + 7 + 8)</b>	15.868.934,46	15.868.934,46	3.644.152,86	17.824.299,84	112,32

**FUNDEB**

RECEITA RESULTANTE DE IMPOSTOS (caput do art. 212 da Constituição)	PREVISÃO INICIAL	PREVISÃO ATUALIZADA	RECEITAS REALIZADAS		
			No Bimestre	Até o Bimestre	%
<b>0 - RECEITAS DESTINADAS AO FUNDEB</b>	35.699.104,93	35.699.104,93	0,00	0,00	0,00
Dedução FUNDEB - <Cota-Parte do FPM>	17.552.143,72	17.552.143,72	0,00	0,00	0,00
Dedução FUNDEB - <Cota-Parte do ITR>	12.653,17	12.653,17	0,00	0,00	0,00
Dedução FUNDEB - <Cota-Parte ICMS L.C.>	53.174,24	53.174,24	0,00	0,00	0,00
Dedução FUNDEB - <Cota-Parte do ICMS>	16.084.363,42	16.084.363,42	0,00	0,00	0,00
Dedução FUNDEB - <Cota-Parte do IPVA>	1.916.969,21	1.916.969,21	0,00	0,00	0,00
Dedução FUNDEB - <Cota-Parte do IPI ->	79.801,17	79.801,17	0,00	0,00	0,00
<b>1 - RECEITAS RECEBIDAS PELO FUNDEB</b>	179.949.982,63	179.949.982,63	27.345.530,55	174.834.018,91	97,15
11.1 - Transferências de Recursos do FUNDEB	129.697.441,25	129.697.441,25	24.010.497,63	137.937.762,35	106,35
11.2 - Complementação da União ao FUNDEB	50.252.541,38	50.252.541,38	3.335.032,92	36.896.256,56	73,42
<b>2 - RESULTADOS DAS TRANSFERÊNCIAS DO FUNDEB (11.1 - 10)</b>	93.998.336,32	93.998.336,32	24.010.497,63	137.937.762,35	146,74

GOVERNO MUNICIPAL DE CAUCAIA  
Relatório Resumido da Execução Orçamentária

**Demonstrativo das Receitas e Despesas com Manutenção e Desenvolvimento do Ensino - MDE**

Orçamentos Fiscal e da Seguridade Social

Período: Janeiro a Dezembro de 2017/Bimestre: Novembro e Dezembro

REO - ANEXO VIII (LDB, art. 72)

R\$ 1,00

**FUNDEB**

RECEITA RESULTANTE DE IMPOSTOS (caput do art. 212 da Constituição)	PREVISÃO INICIAL	PREVISÃO ATUALIZADA	RECEITAS REALIZADAS		
			No Bimestre	Até o Bimestre	%
Acréscimo Resultante das Transferências do FUNDEB					



NAUMI GOMES DE AMORIM  
PREFEITO MUNICIPAL



ACCONTABIL CONTABILIDADE E SERVIÇOS S/S EPP  
Contador - CRC



GELMA MARIA LEITÃO BARROS  
CONTROLADORA



MARCUS MOTA DE PAULA CAVALCANTE  
SEC. DE FINANÇAS PLANEJAMENTO E ORÇAMENTO



GOVERNO MUNICIPAL DE CAUCAIA  
Relatório Resumido da Execução Orçamentária

**Demonstrativo das Receitas e Despesas com Manutenção e Desenvolvimento do Ensino - MDE**

Orçamentos Fiscal e da Seguridade Social

Período: Janeiro a Dezembro de 2017/Bimestre: Novembro e Dezembro

REO - ANEXO VIII (LDB. art. 72)

R\$ 1,00

DESPESAS DO FUNDEB	DOTAÇÃO INICIAL	DOTAÇÃO ATUALIZADA	DESPESAS LIQUIDADAS		
			No Bimestre	Até o Bimestre	%
3 - PAGAMENTO DOS PROFISSIONAIS DO MAGISTÉRIO	16.150.387,73	12.674.069,07	26.656.470,40	136.114.722,51	77,85
13.1 - Com Educação Infantil	3.808.222,13	2.507.420,61	0,00	0,00	0,00
13.2 - Com Ensino Fundamental	12.342.165,60	10.166.648,46	0,00	0,00	0,00
13.3 - Com Educação Básica	88.125.606,97	184.804.939,11	26.656.470,40	136.114.722,51	73,65
4 - OUTRAS DESPESAS	16.150.387,73	12.674.069,07	0,00	0,00	0,00
14.1 - Com Educação Infantil	3.808.222,13	2.507.420,61	0,00	0,00	0,00
14.2 - Com Ensino Fundamental	12.342.165,60	10.166.648,46	0,00	0,00	0,00
14.3 - Com Educação Básica	88.125.606,97	184.804.939,11	3.088.443,89	23.488.890,93	12,71
5 - TOTAL DAS DESPESAS DO FUNDEB (13 + 14)	108.551.989,40	394.958.016,36	29.744.914,29	159.603.613,44	40,41

DEDUÇÕES PARA FINS DE LIMITE DO FUNDEB PARA PAGAMENTO DOS PROFISSIONAIS DO MAGISTÉRIO	VALOR
6 - RESTOS A PAGAR INSCRITOS NO EXERCÍCIO SEM DISPONIBILIDADE FINANCEIRA DE RECURSOS DO FUNDEB	13.797.114,15
7 - DESPESAS CUSTEADAS COM O SUPERÁVIT FINANCEIRO DO EXERCÍCIO ANTERIOR DO FUNDEB	0,00
8 - TOTAL DAS DEDUÇÕES CONSIDERADAS PARA FINS DE LIMITE DO FUNDEB (16 + 17)	13.797.114,15
9 - MÍNIMO DE 60% NA REMUNERAÇÃO DO MAGISTÉRIO COM EDUCAÇÃO INFANTIL E ENSINO FUNDAMENTAL (13 / 11) x 100) %	77,85

CONTROLE DA UTILIZAÇÃO DE RECURSOS NO EXERCÍCIO SUBSEQUENTE	VALOR
0 - RECURSOS RECEBIDOS DO FUNDEB EM [EXERCÍCIO_ ANTERIOR] QUE NÃO FORAM UTILIZADOS	0,00
1 - DESPESAS CUSTEADAS COM O SALDO DO ITEM 20 ATÉ O 1º TRIMESTRE DE [EXERCÍCIO]	0,00

**MANUTENÇÃO E DESENVOLVIMENTO DO ENSINO - DESPESAS CUSTEADAS COM A RECEITA RESULTANTE DE IMPOSTOS E RECURSOS DO FUNDEB**

RECEITAS COM AÇÕES TÍPICAS DE MDE	PREVISÃO INICIAL	PREVISÃO ATUALIZADA	RECEITAS REALIZADAS		
			No Bimestre	Até o Bimestre	%
2 - IMPOSTOS E TRANSFERÊNCIAS DESTINADAS À MDE (25% de 3)	61.530.613,67	61.530.613,67	13.780.357,71	66.444.763,32	107,98

DESPESAS COM AÇÕES TÍPICAS DE MDE	DOTAÇÃO INICIAL	DOTAÇÃO ATUALIZADA	DESPESAS LIQUIDADAS		
			No Bimestre	Até o Bimestre	%
3 - EDUCAÇÃO INFANTIL	3.808.222,13	2.507.420,61	2.333.035,00	2.420.118,30	96,51
4 - ENSINO FUNDAMENTAL	12.342.165,60	10.166.648,46	2.502.111,35	9.745.727,26	95,85
5 - ENSINO MÉDIO	1.205.507,23	2.478.157,00	749.781,72	2.466.862,30	99,54
6 - ENSINO SUPERIOR	176.349,62	2.149,62	0,00	0,00	0,00
7 - ENSINO PROFISSIONAL NÃO INTEGRADO AO ENSINO REGULAR	0,00	0,00	0,00	0,00	0,00
8 - OUTRAS	205.687.354,83	219.867.979,71	49.052.577,53	215.948.049,32	98,21
9 - TOTAL DAS DESPESAS COM AÇÕES TÍPICAS DE MDE (23 + 24 + 25 + 26 + 27 + 28)	223.219.599,41	235.022.355,40	54.637.505,60	230.580.757,18	98,11

DEDUÇÕES CONSIDERADAS PARA FINS DE LIMITE CONSTITUCIONAL	VALOR
0 - RESULTADO LÍQUIDO DAS TRANSFERÊNCIAS DO FUNDEB = (12)	137.937.762,35
1 - DESPESAS CUSTEADAS COM A COMPLEMENTAÇÃO DO FUNDEB NO EXERCÍCIO	16.795.084,95
2 - RECEITA DE APLICAÇÃO FINANCEIRA DOS RECURSOS DO FUNDEB ATÉ O BIMESTRE = (50 h)	0,00
3 - DESPESAS CUSTEADAS COM O SUPERÁVITE FINANCEIRO, DO EXERCÍCIO ANTERIOR, DO FUNDEB	0,00
4 - DESPESAS CUSTEADAS COM O SUPERÁVIT FINANCEIRO, DO EXERCÍCIO ANTERIOR, DE OUTROS RECURSOS DE IMPOSTOS	0,00
5 - RESTOS A PAGAR INSCRITOS NO EXERCÍCIO ANTERIOR SEM DISPONIBILIDADE FINANCEIRA DE RECURSOS DE IMPOSTOS VINCULADOS AO	0,00
6 - CANCELAMENTO, NO EXERCÍCIO, DE RESTOS A PAGAR INSCRITOS COM DISPONIBILIDADE FINANCEIRA DE RECURSOS DE IMPOSTOS VINCULADOS	0,00
7 - TOTAL DAS DEDUÇÕES CONSIDERADAS PARA FINS DE LIMITE CONSTITUCIONAL (30 + 31 + 32 + 33 + 34 + 35 + 36)	154.732.847,30
8 - TOTAL DAS DESPESAS PARA FINS DE LIMITE (29 - 37)	75.847.909,88
9 - MÍNIMO DE 25% DAS RECEITAS RESULTANTE DE IMPOSTOS EM MDE ((38 / 3) * 100)	28,54

**OUTRAS INFORMAÇÕES PARA CONTROLE**

OUTRAS DESPESAS CUSTEADAS COM RECEITAS ADICIONAIS PARA FINANCIAMENTO DO ENSINO	DOTAÇÃO INICIAL	DOTAÇÃO ATUALIZADA	DESPESAS LIQUIDADAS		
			No Bimestre	Até o Bimestre	%

GOVERNO MUNICIPAL DE CAUCAIA  
Relatório Resumido da Execução Orçamentária

**Demonstrativo das Receitas e Despesas com Manutenção e Desenvolvimento do Ensino - MDE**

Orçamentos Fiscal e da Seguridade Social

Período: Janeiro a Dezembro de 2017/Bimestre: Novembro e Dezembro


REO - ANEXO VIII (LDB, art. 72)

R\$ 1,00

**OUTRAS INFORMAÇÕES PARA CONTROLE**

OUTRAS DESPESAS CUSTEADAS COM RECEITAS ADICIONAIS PARA FINANCIAMENTO DO ENSINO	DOTAÇÃO INICIAL	DOTAÇÃO ATUALIZADA	DESPESAS LIQUIDADAS		
			No Bimestre	Até o Bimestre	%
0 - DESPESAS CUSTEADAS COM A APLICAÇÃO FINANCEIRA DE OUTROS RECURSOS	0,00	0,00	0,00	0,00	0,00
1 - DESPESAS CUSTEADAS COM A CONTRIBUIÇÃO SOCIAL DO SALÁRIO-EDUCAÇÃO	0,00	0,00	0,00	0,00	0,00
2 - DESPESAS CUSTEADAS COM A OPERAÇÕES DE CRÉDITO	0,00	0,00	0,00	0,00	0,00
3 - DESPESAS CUSTEADAS COM OUTRAS RECEITAS PARA FINANCIAMENTO DO E	0,00	0,00	0,00	0,00	0,00
4 - TOTAL DAS OUTRAS DESPESAS CUSTEADAS COM RECEITAS ADICIONAIS PAR	0,00	0,00	0,00	0,00	0,00
5 - TOTAL GERAL DAS DESPESAS (29 + 44)	0,00	0,00	0,00	0,00	0,00
RESTOS A PAGAR INSCRITOS COM DISPONIBILIDADE FINANCEIRA DE RECURSOS DE IMPOSTOS VINCULADOS AO ENSINO	SALDO ATÉ O BIMESTRE		CANCELADOS EM 2017 (g)		
6 - RESTOS A PAGAR DE DESPESAS COM FUNDEB	57.966,97		57.966,97		
FLUXO FINANCEIRO DOS RECURSOS			VALOR		
			FUNDEB (h)	FUNDEF	
7 - SALDO FINANCEIRO EM 31 DE DEZEMBRO DE 2017			1.737.205,63	0,00	
8 - (+) INGRESSO DE RECURSOS ATÉ O BIMESTRE			180.017.706,38	0,00	
9 - (-) PAGAMENTOS EFETUADOS ATÉ O BIMESTRE			182.768.846,98	0,00	
0 - (+) RECEITA DE APLICAÇÃO FINANCEIRA DOS RECURSOS ATÉ O BIMESTRE			1.021.234,77	0,00	
1 - (=) SALDO FINANCEIRO NO EXERCÍCIO ATUAL			7.299,80	0,00	
2 - SALDO ATUAL DAS CONTAS BANCÁRIAS DE VINCULAÇÃO AO FUNDEB 60% e 40% (((47 + 48) - 49) + 50)			7.299,80	0,00	

  
NAUMI GOMES DE AMORIM  
PREFEITO MUNICIPAL

  
ACCONTABIL CONTABILIDADE E SERVIÇOS S/S EPP  
Contador - CRC

  
GELMA MARIA LEITÃO BARROS  
CONTROLADORA

  
MARCUS MOTA DE PAULA CAVALCANTE  
SEC. DE FINANÇAS PLANEJAMENTO E ORÇAMENTO


GOVERNO MUNICIPAL DE CAUCAIA  
Relatório Resumido de Execução Orçamentária  
**Demonstrativo das Receitas de Operações de Crédito e Despesas de Capital**  
Orçamento Fiscal e da Seguridade Social  
Período: Janeiro a Dezembro de 2017/Bimestre: Novembro e Dezembro

PREO - Anexo IX (LRF, Art. 52, inciso I, alíneas "a" e "b" do inciso II e §1º)

R\$ 1,00

RECEITAS	PREVISÃO ATUALIZADA (a)	RECEITAS REALIZADAS Até o Bimestre (b)		SALDO NÃO REALIZADO (c) = (a - b)
RECEITAS DE OPERAÇÕES DE CRÉDITO (I)	12.842.098,08	0,00		12.842.098,08
DESPESAS	DOTAÇÃO ATUALIZADA (d)	DESPESAS EXECUTADAS Até o Bimestre		SALDO NÃO EXECUTADO (g) = (d - (e + f))
		LIQUIDADAS (e)	INSCRITAS EM RESTOS A PAGAR NÃO PROCESSADOS (f)	
DESPESAS DE CAPITAL	40.695.690,95	36.068.057,98	2.428.201,77	2.199.431,20
DESPESAS DE CAPITAL LÍQUIDA (II)	40.695.690,95	36.068.057,98	2.428.201,77	2.199.431,20
<b>RESULTADO PARA APURAÇÃO DA REGRA DE OURO (III) = (I - II)</b>	-27.853.592,87	-38.496.259,75		10.642.666,88

  
NAUMI GOMES DE AMORIM  
PREFEITO MUNICIPAL

  
ACONTABIL CONTABILIDADE E SERVIÇOS S/S EPP  
Contador - CRC

  
GELMA MARIA LEITÃO BARROS  
CONTROLADORA


  
MARCUS MOTA DE PAULA CAVALCANTE  
SEC. DE FINANÇAS PLANEJAMENTO E ORÇAMENTO

GOVERNO MUNICIPAL DE CAUCAIA  
Relatório Resumido da Execução Orçamentária  
Demonstrativo da Projeção do Regime Próprio de Previdência dos Servidores  
Orçamentos da Seguridade Social  
Período: Janeiro a Dezembro de 2017/Bimestre: Novembro e Dezembro

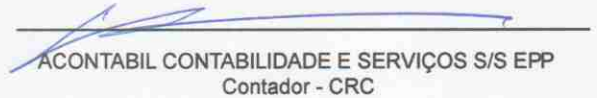
REO - ANEXO X (LRF, art. 53, § 1º, inciso II)

R\$ 1,00

EXERCÍCIO	RECEITAS PREVIDENCIÁRIAS (a)	DESPESAS PREVIDENCIÁRIAS (a)	RESULTADO PREVIDENCIÁRIO (c) = (a - b)	SALDO FINANCEIRO DO EXERCÍCIO (d) = ("d" exercício anterior) + (c)
	0,00	0,00	0,00	0,00



NAUMI GOMES DE AMORIM  
PREFEITO MUNICIPAL



ACONTABIL CONTABILIDADE E SERVIÇOS S/S EPP  
Contador - CRC



GELMA MARIA LEITÃO BARROS  
CONTROLADORA



MARCUS MOTA DE PAULA CAVALCANTE  
SEC. DE FINANÇAS PLANEJAMENTO E ORÇAMENTO

GOVERNO MUNICIPAL DE CAUCAIA  
Relatório Resumido de Execução Orçamentária  
**Demonstrativo das Receita de Alienação de Ativos e Aplicação dos Recursos**  
Orçamento Fiscal e da Seguridade Social

Período: Janeiro a Dezembro de 2017/Bimestre: Novembro e Dezembro

RREO - Anexo XI (LRF, Art. 52, inciso I, alíneas "a" e "b" do inciso II e §1º)

R\$ 1,00

RECEITAS	PREVISÃO ATUALIZADA (a)	RECEITAS REALIZADAS Até o Bimestre (b)		SALDO NÃO REALIZADO (c) = (a - b)
RECEITAS DE CAPITAL - ALIENAÇÃO DE ATIVOS (I)				
Alienação de Outros Bens Móveis	400.000,00	0,00		400.000,00
DESPESAS	DOTAÇÃO ATUALIZADA (d)	DESPESAS EXECUTADAS Até o Bimestre		SALDO NÃO EXECUTADO (g) = (d - (e + f))
		LIQUIDADAS (e)	INSCRITAS EM RESTOS A PAGAR NÃO PROCESSADOS (f)	
APLICAÇÃO DOS RECURSOS DA ALIENAÇÃO DE ATIVOS (II)				
DESPESA DE CAPITAL				
Investimentos	86.449.491,47	0,00	0,00	86.449.491,47
Inversões Financeiras	2.911.357,81	0,00	0,00	2.911.357,81
Amortização da Dívida	5.540.393,96	0,00	0,00	5.540.393,96
DESPESAS CORRENTES DOS REGIMES DE PREVIDÊNCIA				
Regime Geral da Previdência Social	0,00	0,00	0,00	0,00
Regime Próprio de Previdência dos Servidores	0,00	0,00	0,00	0,00
<b>SALDO FINANCEIRO A APLICAR</b>	2016	2017		SALDO ATUAL
	(h)	(i) = (Ib - (Ile + Iff))		(j) = (Ihh + IIIi)
VALOR (III)	0,00	0,00		0,00

Fonte:




NAUMI GOMES DE AMORIM  
PREFEITO MUNICIPAL



ACONTABIL CONTABILIDADE E SERVIÇOS S/S EPP  
Contador - CRC



GELMA MARIA LEITÃO BARROS  
CONTROLADORA



MARCUS MOTA DE PAULA CAVALCANTE  
SEC. DE FINANÇAS PLANEJAMENTO E ORÇAMENTO

**GOVERNO MUNICIPAL DE CAUCAIA**  
**Relatório Resumido da Execução Orçamentária**  
**Demonstrativo da Receita e Despesa com Ações de Serviços Públicos de Saúde**  
**Orçamentos Fiscal e da Seguridade Social**  
**Período: Janeiro a Dezembro de 2017/Bimestre: Novembro e Dezembro**

RREO - ANEXO XII (ADCT. art. 77)

R\$ 1,00

<b>RECEITAS</b>	PREVISÃO INICIAL	PREVISÃO ATUALIZADA	RECEITAS REALIZADAS	
			Até o Bimestre	%
<b>RECEITA DE IMPOSTOS</b>	67.639.727,15	67.639.727,15	75.996.330,78	112,35
Imposto sobre a Propriedade Predial e Territorial Urbana	6.460.868,72	6.460.868,72	8.057.894,84	124,71
Imposto de Renda Retido nas Fontes sobre os Rendimentos do Trabalho	10.658.388,23	10.658.388,23	17.407.826,20	163,32
Imposto de Renda Retido nas Fontes sobre Outros Rendimentos	0,00	0,00	5.636.310,32	0,00
Imposto sobre Transmissão "Inter Vivos" de Bens Imóveis e de Direitos Reais sobre Im	4.901.671,00	4.901.671,00	5.037.110,48	102,76
Imposto sobre Serviços de Qualquer Natureza	37.141.854,26	37.141.854,26	31.594.425,60	85,06
<b>IMPOSTO SOBRE SERVIÇO – SIMPLES NACIONAL</b>	3.235.200,64	3.235.200,64	2.999.358,78	92,71
<b>IMPOSTO SOBRE SERVIÇO – STN CONVÊNIO</b>	0,00	0,00	342.858,90	0,00
Receita da Dívida Ativa do Imposto sobre a Propriedade Predial e Territorial Urbana – I	4.099.037,70	4.099.037,70	4.682.538,13	114,23
Receita da Dívida Ativa do Imposto sobre Serviços de Qualquer Natureza – ISS	1.129.909,41	1.129.909,41	238.007,53	21,06
<b>RECEITAS DE TRANSFERÊNCIAS CONSTITUCIONAIS LEGAIS</b>	78.495.524,74	178.495.524,74	189.782.722,52	106,32
Cota-Parte do Fundo de Participação dos Municípios - Cota Mensal	87.760.718,60	87.760.718,60	85.056.105,09	96,91
Cota-Parte do Fundo de Participação do Municípios – 1% Cota entregue no mês de julh	0,00	0,00	7.682.478,78	0,00
Cota-Parte do Imposto Sobre a Propriedade Territorial Rural	63.265,85	63.265,85	56.691,36	89,60
Transferência Financeira do ICMS – Desoneração – L.C. Nº 87/96	265.871,22	265.871,22	253.191,24	95,23
Cota-Parte do ICMS	80.421.817,13	80.421.817,13	85.048.802,54	105,75
Cota-Parte do IPVA	9.584.846,07	9.584.846,07	11.423.379,53	119,18
Cota-Parte do IPI – Municípios	399.005,87	399.005,87	262.073,98	65,68
<b>TOTAL</b>	<b>246.122.454,70</b>	<b>246.122.454,70</b>	<b>265.779.053,30</b>	<b>107,98</b>
<b>DESPESAS CORRENTES</b> (Por Grupo de Natureza da Despesa)	DOTAÇÃO INICIAL	DOTAÇÃO ATUALIZADA	DESPESAS LIQUIDADAS	
			Até o Bimestre	%
<b>DESPESAS CORRENTES</b>	85.969.147,08	141.744.661,60	138.005.154,35	97,36
Pessoal e Encargos Sociais	37.289.773,60	68.350.320,25	68.116.190,57	99,65
Juros e Encargos da Dívida	0,00	0,00	0,00	0,00
Outras Despesas Correntes	48.679.373,48	73.394.341,35	69.888.963,78	95,22
<b>DESPESAS DE CAPITAL</b>	17.357.259,95	6.276.177,56	4.906.243,55	78,17
Investimentos	17.357.259,95	6.276.177,56	4.906.243,55	78,17
Inversões Financeiras	0,00	0,00	0,00	0,00
Amortização da Dívida	0,00	0,00	0,00	0,00
<b>TOTAL (IV)</b>	<b>103.326.407,03</b>	<b>148.020.839,16</b>	<b>142.911.397,90</b>	<b>0,00</b>
<b>DESPESAS PRÓPRIAS COM AÇÕES E SERVIÇOS PÚBLICOS DE SAÚDE</b>	DOTAÇÃO INICIAL	DOTAÇÃO ATUALIZADA	DESPESAS LIQUIDADAS	
			Até o Bimestre	%
<b>DESPESAS COM SAÚDE (V) = (IV)</b>	103.326.407,03	148.020.839,16	142.911.397,90	96,54
(-) <b>DESPESAS COM INATIVOS E PENSIONISTAS</b>	26.526.127,17	32.258.227,17	0,00	0,00
(-) <b>DESPESAS CUSTEADAS COM OUTROS RECURSOS DESTINADOS À SAÚDE</b>	61.681.316,72	61.681.316,72	66.538.259,46	100,00
Recursos de Transferências do Sistema Único de Saúde	0,00	0,00	0,00	0,00
Recursos de Operações de Crédito	0,00	0,00	0,00	0,00
Outros Recursos	0,00	0,00	0,00	0,00
(-) <b>RESTOS A PAGAR INSCRITOS NO EXERCÍCIO SEM DISPONIBILIDADE FINANCEIR</b>	0,00	0,00	0,00	0,00
<b>TOTAL DAS DESPESAS PRÓPRIAS COM AÇÕES E SERVIÇOS PÚBLICOS DE SAÚDE</b>	<b>15.118.963,14</b>	<b>54.081.295,27</b>	<b>76.373.138,44</b>	<b>150,20</b>
<b>CONTROLE DE RESTOS A PAGAR VINCULADOS À SAÚDE INSCRITOS EM EXERCÍCIOS ANTERIORES</b>		<b>RESTOS A PAGAR INSCRITOS COM DISPONIBILIDADE FINANCEIRA DE RECURSOS PRÓPRIOS VINCULADOS</b>		
		Inscritos em Exercícios Anteriores	Cancelado em 2017 (f)	
<b>RESTOS A PAGAR DE DESPESAS PRÓPRIAS COM AÇÕES E SERVIÇOS PÚBLICOS DE SAÚDE (VII)</b>		0,00	0,00	

GOVERNO MUNICIPAL DE CAUCAIA  
Relatório Resumido da Execução Orçamentária  
**Demonstrativo da Receita e Despesa com Ações de Serviços Públicos de Saúde**  
Orçamentos Fiscal e da Seguridade Social  
Período: Janeiro a Dezembro de 2017/Bimestre: Novembro e Dezembro

RREO - ANEXO XII (ADCT. art. 77)

R\$ 1,00

<b>CONTROLE DE RESTOS A PAGAR VINCULADOS À SAÚDE INSCRITOS EM EXERCÍCIOS ANTERIORES</b>		<b>RESTOS A PAGAR INSCRITOS COM DISPONIBILIDADE FINANCEIRA DE RECURSOS PRÓPRIOS VINCULADOS</b>		
		Inscritos em Exercícios Anteriores	Cancelado em 2017 (f)	
<b>PARTICIPAÇÃO DAS DESPESAS COM AÇÕES E SERVIÇOS PÚBLICOS DE SAÚDE NA RECEITA DE IMPOSTOS LÍQUIDA E TRANSFERÊNCIAS CONSTITUCIONAIS LEGAIS - LIMITE CONSTITUCIONAL &lt;%&gt; ((VI - VII f) / 1)</b>				28,74
<b>DESPESAS COM SAÚDE</b> (Por Subfunção)	DOTAÇÃO INICIAL	DOTAÇÃO ATUALIZADA	DESPESAS LIQUIDADAS	
			Até o Bimestre	%
Administração Geral	5.903.019,36	12.589.317,90	12.430.462,47	98,73
Comunicação Social	77.242,98	242,98	0,00	0,00
Assistência Comunitária	114.730,26	730,26	0,00	0,00
Atenção Básica	33.543.425,44	54.249.404,33	52.678.254,16	97,10
Assistência Hospitalar e Ambulatorial	57.833.697,72	73.548.455,21	70.287.881,74	95,56
Suporte Profilático e Terapêutico	1.362.919,27	1.463.990,43	1.461.528,69	99,83
Vigilância Sanitária	537.101,82	463.276,82	413.248,11	89,20
Vigilância Epidemiológica	3.931.798,07	5.704.849,12	5.640.022,73	98,86
Alimentação e Nutrição	22.472,11	572,11	0,00	0,00
<b>TOTAL</b>	<b>03.326.407,03</b>	<b>148.020.839,16</b>	<b>142.911.397,90</b>	<b>96,54</b>



NAUMI GOMES DE AMORIM  
PREFEITO MUNICIPAL



ACONTABIL CONTABILIDADE E SERVIÇOS S/S EPP  
Contador - CRC



GELMA MARIA LEITÃO BARROS  
CONTROLADORA



MARCUS MOTA DE PAULA CAVALCANTE  
SEC. DE FINANÇAS PLANEJAMENTO E ORÇAMENTO

GOVERNO MUNICIPAL DE CAUCAIA  
Relatório Resumido da Execução Orçamentária  
Demonstrativo das Parcerias Público-Privadas  
Orçamentos Fiscal e da Seguridade Social

Período: Janeiro a Dezembro de 2017/Bimestre: Novembro e Dezembro

RREO - ANEXO XIII (Lei nº 11.079, de 30.12.2004, arts. 22, 25 e 28)

R\$ 1,00

ESPECIFICAÇÃO	SALDO TOTAL EM 31 DE DEZEMBRO DO EXERCÍCIO ANTERIOR (a)	REGISTROS EFETUADOS EM 2017		SALDO TOTAL
		No Bimestre	Até o Bimestre (b)	
TOTAL DE ATIVOS	0,00	0,00	0,00	0,00
Direitos Futuros	0,00	0,00	0,00	0,00
Ativos Contabilizados na SPE	0,00	0,00	0,00	0,00
Contrapartida parameter Provisões de PPP	0,00	0,00	0,00	0,00
TOTAL DE PASSIVOS (I)	0,00	0,00	0,00	0,00
Obrigações Não Relacionadas a Serviços	0,00	0,00	0,00	0,00
Contrapartida para Ativos da SPE	0,00	0,00	0,00	0,00
Provisões de PPP	0,00	0,00	0,00	0,00
GARANTIAS DE PPP (II)	0,00	0,00	0,00	0,00
SALDO LÍQUIDO DE PASSIVOS DE PPP (III) = (I - II)	0,00	0,00	0,00	0,00
PASSIVOS CONTINGENTES	0,00	0,00	0,00	0,00
Contraprestações Futuras	0,00	0,00	0,00	0,00
Riscos Não Provisionados	0,00	0,00	0,00	0,00
Outros Passivos Contingentes	0,00	0,00	0,00	0,00
ATIVOS CONTINGENTES	0,00	0,00	0,00	0,00
Serviços Futuros	0,00	0,00	0,00	0,00
Outros Ativos Contingentes	0,00	0,00	0,00	0,00

DESPESAS DE PPP	EXERCÍCIO ANTERIOR	EXERCÍCIO CORRENTE (EC)	<EC+1>	<EC+2>	<EC+3>	<EC+4>	<EC+5>	<EC+6>	<EC+7>	<EC+8>	<EC+9>
Do Ente Federado	0,00	0,00	0,00	0,00	0,00	0,00	0,00	0,00	0,00	0,00	0,00
Das Estatais Não-Dependentes	0,00	0,00	0,00	0,00	0,00	0,00	0,00	0,00	0,00	0,00	0,00
TOTAL DAS DESPESAS	0,00	0,00	0,00	0,00	0,00	0,00	0,00	0,00	0,00	0,00	0,00
RECEITA CORRENTE LÍQUIDA (RCL)	0,00	0,00	0,00	0,00	0,00	0,00	0,00	0,00	0,00	0,00	0,00
TOTAL DAS DESPESAS / RCL (%)	0,00	0,00	0,00	0,00	0,00	0,00	0,00	0,00	0,00	0,00	0,00

Nota:




NAUMI GOMES DE AMORIM  
PREFEITO MUNICIPAL



ACONTABIL CONTABILIDADE E SERVIÇOS S/S EPP  
Contador - CRC



GELMA MARIA LEITÃO BARROS  
CONTROLADORA



MARCUS MOTA DE PAULA CAVALCANTE  
SEC. DE FINANÇAS PLANEJAMENTO E ORÇAMENTO



GOVERNO MUNICIPAL DE CAUCAIA  
Relatório Resumido de Execução Orçamentária  
**Demonstrativo Simplificado do Relatório Resumido da Execução Orçamentária**  
Orçamento Fiscal e da Seguridade Social  
Período: Janeiro a Dezembro de 2017/Bimestre: Novembro e Dezembro

RREO - Anexo XIV (LRF, Art. 52, inciso I, alíneas "a" e "b" do inciso II e §1º)

R\$ 1,00

BALANÇO ORÇAMENTÁRIO	No Bimestre		Até o Bimestre	
<b>RECEITAS</b>				
PREVISÃO INICIAL		580.776.903,57		580.776.903,57
PREVISÃO ATUALIZADA		580.776.903,57		580.776.903,57
RECEITAS REALIZADAS		117.910.556,89		593.434.124,77
DÉFICIT ORÇAMENTÁRIO		0,00		0,00
SALDOS DE EXERCÍCIOS ANTERIORES		0,00		0,00
<b>DESPESAS</b>				
DOTAÇÃO INICIAL		580.776.903,57		580.776.903,57
CRÉDITOS ADICIONAIS		0,00		0,00
DOTAÇÃO ATUALIZADA		580.776.903,57		580.776.903,57
DESPESA EMPENHADA		61.228.408,90		567.431.185,04
DESPESA LIQUIDADADA		129.521.856,56		561.615.512,13
SUPERÁVIT ORÇAMENTÁRIO		31.818.612,64		31.818.612,64
<b>DESPESA POR FUNÇÃO/SUBFUNÇÃO</b>				
		No Bimestre		Até o Bimestre
DESPESAS EMPENHADAS		61.228.408,90		567.431.185,04
DESPESAS LIQUIDADADAS		129.521.856,56		561.615.512,13
<b>RECEITA CORRENTE LÍQUIDA - RCL</b>				
				Até o Bimestre
RECEITA CORRENTE LÍQUIDA				554.999.222,52
<b>RECEITAS E DESPESAS DOS REGIMES DE PREVIDÊNCIA</b>				
		No Bimestre		Até o Bimestre
<b>Regime Geral de Previdência Social</b>				
RECEITAS PREVIDENCIÁRIAS REALIZADAS GERAL		10.404.142,45		39.943.507,91
DESPESAS PREVIDENCIÁRIAS LIQUIDADAS GERAL		7.119.299,32		34.494.545,54
RESULTADO PREVIDENCIÁRIO GERAL		3.284.843,13		5.448.962,37
<b>Regime Próprio de Previdência dos Servidores</b>				
RECEITAS PREVIDENCIÁRIAS REALIZADAS RPPS		4.030.793,71		15.129.180,71
DESPESAS PREVIDENCIÁRIAS LIQUIDADAS RPPS		0,00		0,00
RESULTADO PREVIDENCIÁRIO RPPS		4.030.793,71		15.129.180,71
<b>RESULTADOS NOMINAL E PRIMÁRIO</b>	Meta Fixada no AMF da LDO (a)	Resultado Apurado Até o Bimestre (b)	% em Relação à Meta (b/a)	
RESULTADO NOMINAL	-1.042.000,00	-8.851.889,36		-849,51
RESULTADO PRIMÁRIO	-23.418.000,00	63.281.939,03		-270,23
<b>RESTOS A PAGAR POR PODER E MINISTÉRIO PÚBLICO</b>	Inscrição	Cancelamento Até o Bimestre	Pagamento Até o Bimestre	Saldo a Pagar
<b>RESTOS A PAGAR PROCESSADOS</b>				
Poder Executivo	35.536.721,15	1.299.928,09	13.217.938,87	48.425.976,64
Poder Legislativo	1.986,34	0,00	1.986,34	0,00
<b>RESTOS A PAGAR NÃO PROCESSADOS</b>				
Poder Executivo	0,00	0,00	0,00	8.894,94
Poder Legislativo	1.708,71	0,00	1.708,71	0,00
<b>TOTAL</b>	35.540.416,20	1.299.928,09	13.221.633,92	48.434.871,58
<b>DESPESAS COM AÇÕES TÍPICAS DE MDE</b>	Valor Apurado Até o Bimestre	Limites Constitucionais Anuais		
		% Mínimo a Aplicar no Exercício	% Aplicado Até o Bimestre	
Mínimo Anual de <18% / 25%> das Receitas de Impostos em	75.847.909,88	25,00		28,54
Mínimo Anual de 60% do FUNDEB na Remuneração do	136.114.722,51	60,00		77,85

GOVERNO MUNICIPAL DE CAUCAIA  
Relatório Resumido de Execução Orçamentária  
**Demonstrativo Simplificado do Relatório Resumido da Execução Orçamentária**  
Orçamento Fiscal e da Seguridade Social

Período: Janeiro a Dezembro de 2017/Bimestre: Novembro e Dezembro

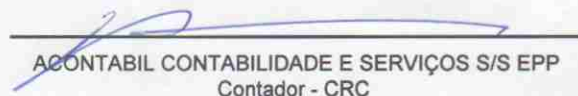
RREO - Anexo XIV (LRF, Art. 52, inciso I, alíneas "a" e "b" do inciso II e §1º)

R\$ 1,00

<b>RECEITAS DE OPERAÇÕES DE CRÉDITO E DESPESAS DE CAPITAL</b>	Valor Apurado Até o Bimestre	Saldo Não Realizado	
Receitas de Operações de Crédito	0,00	12.842.098,08	
Despesa de Capital Líquida	36.068.057,98	2.199.431,20	
<b>RECEITA DE ALIENAÇÃO DE ATIVOS E APLICAÇÃO DOS RECURSOS</b>	Valor Apurado Até o Bimestre	Saldo a Realizar	
Receita de Capital Resultante da Alienação de Ativos	0,00	400.000,00	
Aplicação dos Recursos da Alienação de Ativos	0,00	0,00	
<b>DESPESAS COM AÇÕES E SERVIÇOS PÚBLICOS DE SAÚDE</b>	Valor Apurado Até o Bimestre	Limite Constitucional Anual	
		% Mínimo a Aplicar no Exercício	% Aplicado Até o Bimestre
Despesas Próprias com Ações e Serviços Públicos de Saúde	76.373.138,44	15,00	28,74



NAUMI GOMES DE AMORIM  
PREFEITO MUNICIPAL



ACONTABIL CONTABILIDADE E SERVIÇOS S/S EPP  
Contador - CRC



GELMA MARIA LEITÃO BARROS  
CONTROLADORA



MARCUS MOTA DE PAULA CAVALCANTE  
SEC. DE FINANÇAS PLANEJAMENTO E ORÇAMENTO